



+m
agencia tributaria
madrid

**RANKING TRIBUTARIO DE LOS
MUNICIPIOS ESPAÑOLES
2019**

ÍNDICE

| | |
|---------------------------------------|----------|
| A. INTRODUCCIÓN | 6 |
| B. IMPUESTOS MUNICIPALES | 8 |

1. IMPUESTO SOBRE BIENES INMUEBLES DE NATURALEZA URBANA

| | |
|--|----|
| - Metodología..... | 9 |
| - Cuadros: | |
| *1.A.1. Esfuerzo fiscal absoluto. Gravamen de los municipios capitales de provincia..... | 13 |
| *1.A.2. Esfuerzo fiscal absoluto. Gravamen de los principales municipios de la Comunidad de Madrid | 15 |
| *1.B.1. Variación interanual (2019/2018). Gravamen de los municipios capitales de provincia. | 16 |
| *1.B.2. Variación interanual (2019/2018). Gravamen de los principales municipios de la Comunidad de Madrid. | 18 |

2. IMPUESTO SOBRE ACTIVIDADES ECONÓMICAS

| | |
|--|----|
| - Metodología..... | 19 |
| - Cuadros: | |
| *2.A.1. Esfuerzo fiscal absoluto. Gravamen de los municipios capitales de provincia | 21 |
| *2.A.2. Esfuerzo fiscal absoluto. Gravamen de los principales municipios de la Comunidad de Madrid | 23 |
| *2.B.1. Esfuerzo fiscal relativo (Coeficiente de situación). Gravamen de los municipios capitales de provincia..... | 24 |
| *2.B.2. Esfuerzo fiscal relativo (Coeficiente de situación). Gravamen de los principales municipios de la Comunidad de Madrid..... | 26 |
| *2.C.1. Variación interanual (2019/2018). Gravamen de los municipios capitales de provincia | 27 |
| *2.C.2. Variación interanual (2019/2018). Gravamen de los principales municipios de la Comunidad de Madrid. | 29 |

3. IMPUESTO SOBRE VEHÍCULOS DE TRACCIÓN MECÁNICA

| | |
|--|----|
| - Metodología..... | 30 |
| - Cuadros: | |
| *3.A.1. Esfuerzo fiscal absoluto. Gravamen de los municipios capitales de provincia | 31 |
| *3.A.2. Esfuerzo fiscal absoluto. Gravamen de los principales municipios de la Comunidad de Madrid | 33 |
| *3.B.1. Esfuerzo fiscal relativo. Gravamen de los municipios capitales de provincia..... | 34 |
| *3.B.2. Esfuerzo fiscal relativo. Gravamen de los principales municipios de la Comunidad de Madrid | 36 |
| *3.C.1. Variación interanual (2019/2018). Gravamen de los municipios capitales de provincia. | 37 |
| *3.C.2. Variación interanual (2019/2018). Gravamen de los principales municipios de la Comunidad de Madrid. | 39 |

4. IMPUESTO SOBRE CONSTRUCCIONES, INSTALACIONES Y OBRAS

| | |
|--|----|
| - Metodología..... | 40 |
| - Cuadros: | |
| *4.A.1. Esfuerzo fiscal absoluto. Gravamen de los municipios capitales de provincia | 41 |
| *4.A.2. Esfuerzo fiscal absoluto. Gravamen de los principales municipios de la Comunidad de Madrid | 43 |
| *4.B.1. Esfuerzo fiscal relativo. Gravamen de los municipios capitales de provincia..... | 44 |
| *4.B.2. Esfuerzo fiscal relativo. Gravamen de los principales municipios de la Comunidad de Madrid. | 46 |
| *4.C.1. Variación interanual (2019/2018). Gravamen de los municipios capitales de provincia. | 47 |
| *4.C.2. Variación interanual (2019/2018). Gravamen de los principales municipios de la Comunidad de Madrid. | 49 |

5. IMPUESTO SOBRE EL INCREMENTO DE VALOR DE LOS TERRENOS DE NATURALEZA URBANA

| | |
|--|----|
| - Metodología | 50 |
| - Cuadros: | |
| *5.A.1. Esfuerzo fiscal absoluto. Gravamen de los municipios capitales de provincia | 52 |
| *5.A.2. Esfuerzo fiscal absoluto. Gravamen de los principales municipios de la Comunidad de Madrid | 54 |
| *5.B.1. Esfuerzo fiscal relativo. Gravamen de los municipios capitales de provincia | 55 |
| *5.B.2. Esfuerzo fiscal relativo. Gravamen de los principales municipios de la Comunidad de Madrid | 57 |

| | | |
|---------|--|----|
| *5.C.1. | Variación interanual (2019/2018). Gravamen de los municipios capitales de provincia. | 58 |
| *5.C.2. | Variación interanual (2019/2018). Gravamen de los principales municipios de la Comunidad de Madrid. | 60 |

6. ESFUERZO FISCAL RELATIVO MEDIO PARA EL CONJUNTO DE LOS IMPUESTOS

- Cuadros:

| | | |
|-------|--|----|
| *6.1. | Esfuerzo fiscal relativo medio para el conjunto de los impuestos en los municipios capitales de provincia. | 61 |
| *6.2. | Esfuerzo fiscal relativo medio para el conjunto de los impuestos en los principales municipios de la Comunidad de Madrid. | 61 |

C. TASA POR RECOGIDA DE RESIDUOS SÓLIDOS URBANOS (VIVIENDAS)..... 62

- Cuadros:

| | | |
|--------|--|----|
| C.1.A. | Financiación del servicio de recogida de Residuos Sólidos Urbanos. Gravamen de todos los municipios capitales de provincia..... | 63 |
| C.1.B. | Financiación del servicio de recogida de Residuos Sólidos Urbanos. Gravamen de los principales municipios de la Comunidad de Madrid..... | 63 |
| C.2.A. | Enumeración de todos los municipios capitales de provincia según el tipo de Financiación de la Tasa de recogida de Residuos Sólidos Urbanos. | 65 |
| C.2.B. | Enumeración de los principales municipios de la Comunidad de Madrid según el tipo de Financiación de la Tasa de recogida de Residuos Sólidos Urbanos. | 66 |

D. IMPUESTOS DE LOS PRINCIPALES MUNICIPIOS CAPITALES DE PROVINCIA 67

E. POSICIÓN QUE OCUPA EL AYUNTAMIENTO DE MADRID (años 2018 y 2019). 69

| | | |
|----------|---|----|
| - E.1.A. | En relación con el esfuerzo fiscal absoluto de los 52 municipios capitales de provincia. | 70 |
| - E.1.B. | En relación con el esfuerzo fiscal relativo de los 52 municipios capitales de provincia. | 71 |
| - E.2.A. | En relación con el esfuerzo fiscal absoluto de los principales municipios capitales de provincia. | 72 |
| - E.2.B. | En relación con el esfuerzo fiscal relativo de los principales municipios capitales de provincia. | 73 |
| - E.3.A. | En relación con el esfuerzo fiscal absoluto de los municipios de la Comunidad de Madrid de más de 50.000 habitantes. | 74 |
| - E.3.B. | En relación con el esfuerzo fiscal relativo de los municipios de la Comunidad de Madrid de más de 50.000 habitantes. | 75 |

F. GRÁFICOS..... 76

| | | |
|------------|--|----|
| - F.1.A.1. | Impuesto sobre Bienes Inmuebles de naturaleza urbana. Esfuerzo fiscal absoluto de los 52 municipios capitales de provincia. | 77 |
| - F.1.B.1. | Impuesto sobre Actividades Económicas. Esfuerzo fiscal absoluto de los 52 municipios capitales de provincia | 78 |
| - F.1.B.2. | Impuesto sobre Actividades Económicas. Esfuerzo fiscal relativo de los 52 municipios capitales de provincia. | 78 |
| - F.1.C.1. | Impuesto sobre Vehículos de Tracción Mecánica. Esfuerzo fiscal absoluto de los 52 municipios capitales de provincia. | 79 |
| - F.1.C.2. | Impuesto sobre Vehículos de Tracción Mecánica. Esfuerzo fiscal relativo de los 52 municipios capitales de provincia. | 79 |
| - F.1.D.1. | Impuesto sobre Construcciones, Instalaciones y Obras. Esfuerzo fiscal absoluto de los 52 municipios capitales de provincia. | 80 |
| - F.1.D.2. | Impuesto sobre Construcciones, Instalaciones y Obras. Esfuerzo fiscal relativo de los 52 municipios capitales de provincia. | 80 |
| - F.1.E.1. | Impuesto sobre el Incremento de Valor de los Terrenos de Naturaleza Urbana. Esfuerzo fiscal absoluto de los 52 municipios capitales de provincia. | 81 |
| - F.1.E.2. | Impuesto sobre el Incremento de Valor de los Terrenos de Naturaleza Urbana. Esfuerzo fiscal relativo de los 52 municipios capitales de provincia..... | 81 |
| - F.2.A. | Esfuerzo fiscal absoluto de los principales municipios capitales de provincia | 82 |
| - F.2.B. | Esfuerzo fiscal relativo de los principales municipios capitales de provincia. | 84 |
| - F.3.A. | Esfuerzo fiscal absoluto de los municipios de la Comunidad de Madrid de más de 50.000 habitantes. | 86 |
| - F.3.B. | Esfuerzo fiscal relativo de los municipios de la Comunidad de Madrid de más de 50.000 habitantes. | 89 |

G. ANEXO: 91

| | | |
|---|--|-----|
| - | Fichas correspondientes a los 52 municipios capitales de provincia | 92 |
| - | Fichas correspondientes a los municipios de la Comunidad de Madrid de más de 50.000 habitantes | 144 |

A. INTRODUCCIÓN

El Ranking Tributario, se ha elaborado a partir de la obtención de los datos referentes a los impuestos y las principales tasas municipales de los 52 municipios capitales de provincia, incluyendo las Ciudades Autónomas de Ceuta y Melilla, así como, de los municipios más importantes de la Comunidad de Madrid con población superior a 50.000 habitantes.

En lo que se refiere a los impuestos municipales se han elaborado tres cuadros por cada uno de ellos:

- A. Esfuerzo Fiscal Absoluto.
- B. Esfuerzo Fiscal Relativo, salvo en el Impuesto sobre Bienes Inmuebles.
- C. Variación Interanual de los tipos impositivos (años 2019/2018).

En el apartado F, se presentan una serie de gráficos representativos del esfuerzo fiscal absoluto y relativo de los ayuntamientos.

Con respecto a las principales tasas municipales:

- Tasa por recogida de Residuos Sólidos Urbanos (viviendas).

En el trabajo se ha hecho una clasificación de los municipios según la financiación del servicio de recogida de Residuos Sólidos Urbanos, distinguiendo entre los municipios capitales de provincia y los principales municipios de la Comunidad de Madrid.

- Los datos de Tasas por Retirada de Vehículos de la Vía Pública, así como por Prestación de Servicios de Saneamiento, se recogen en las fichas correspondientes a cada uno de los municipios contemplados.

Todos los datos tributarios municipales que han permitido la elaboración de este trabajo, obtenidos fundamentalmente de las web municipales, se presentan como un anexo.

B. IMPUESTOS MUNICIPALES

1. IMPUESTO SOBRE BIENES INMUEBLES DE NATURALEZA URBANA

METODOLOGÍA

Según el art. 60 del Texto Refundido de la Ley Reguladora de las Haciendas Locales (en adelante TRLRHL), aprobado por Real Decreto Legislativo 2/2004, de 5 de marzo, el Impuesto sobre Bienes Inmuebles es un tributo directo de carácter real, que grava el valor de los bienes inmuebles en los términos establecidos en este Texto Refundido.

Constituye el hecho imponible del impuesto la titularidad de los siguientes derechos sobre los bienes rústicos y urbanos y sobre los inmuebles de características especiales:

1. De una concesión administrativa sobre los propios inmuebles o sobre los servicios públicos a que se hallen afectos.
2. De un derecho real de superficie.
3. De un derecho real de usufructo.
4. Del derecho de propiedad.

La base imponible de este Impuesto está constituida por el valor catastral de los bienes inmuebles, que se determinará, notificará y será susceptible de impugnación conforme a lo dispuesto en las normas reguladoras del Catastro Inmobiliario.

El TRLRHL establece en el artículo 68, una reducción de la base imponible del Impuesto como medida para diferir en el tiempo la presión fiscal provocada por la revisión de los valores catastrales, mediante la aplicación de una reducción que será el resultado de aplicar un coeficiente reductor único para todos los inmuebles afectados del municipio, a un componente individual de la reducción, calculado para cada inmueble. El coeficiente reductor tendrá un valor de 0,9 el primer año de su aplicación, e irá disminuyendo en 0,1 anualmente hasta su desaparición. El componente individual de la reducción será, en cada año, la diferencia positiva entre el nuevo valor catastral que corresponda al inmueble en el primer ejercicio de su vigencia y su valor base.

El valor base será la base liquidable del ejercicio inmediato anterior a la entrada en vigor del nuevo valor catastral, salvo cuando concurren las circunstancias que se describen en el artículo 69 del TRLRHL.

La reducción de la base imponible será aplicable a aquellos bienes inmuebles urbanos y rústicos que se encuentren en algunas de las dos situaciones siguientes:

- a) Inmuebles cuyo valor catastral se incremente como consecuencia de revisiones o modificaciones de valores que afecten a la totalidad de los bienes inmuebles de naturaleza urbana existentes en el municipio y se deriven de alguno de los siguientes supuestos:
 1. Por aplicación de la primera ponencia de valores aprobada con posterioridad a 1 de enero de 1997.
 2. Por aplicación de sucesivas ponencias de valores que se aprueben una vez transcurrido el período de reducción establecido en el artículo 68.1 de esta Ley.
- b) Inmuebles situados en municipios para los que se hubiera aprobado una ponencia de valores, que haya dado lugar a la aplicación de la reducción establecida en el TRLRHL, y cuyo valor catastral se altere, antes de finalizar el plazo de reducción, por alguna de las siguientes causas:
 1. Procedimientos de valoración colectiva de carácter general.
 2. Procedimientos de valoración colectiva de carácter parcial.

3. Procedimientos simplificados de valoración colectiva.
4. Procedimientos de inscripción mediante declaraciones, comunicaciones, solicitudes, subsanación de discrepancias e inspección catastral.

La reducción establecida en el artículo 68 de este Texto Refundido no se aplicará cuando el incremento de la base imponible de los inmuebles sea consecuencia de la actualización de sus valores catastrales por aplicación de los coeficientes establecidos en las Leyes de Presupuestos Generales del Estado.

En el caso de que la actualización de valores catastrales por aplicación de los coeficientes establecidos en las Leyes de Presupuestos Generales del Estado determine un decremento de la base imponible de los inmuebles, el componente individual de la reducción será, en cada año, la diferencia positiva entre el valor catastral resultante de dicha actualización y su valor base. Dicha diferencia se dividirá por el último coeficiente reductor aplicado.

La cuota íntegra de este Impuesto será el resultado de aplicar a la base liquidable el tipo de gravamen a que se refiere el artículo 72 del TRLRHL.

La cuota líquida se obtendrá minorando la cuota íntegra en el importe de las bonificaciones previstas legalmente. Tratándose de inmuebles de uso residencial que se encuentran desocupados con carácter permanente, por cumplir las condiciones que se determinen reglamentariamente, los ayuntamientos podrán establecer un recargo de hasta un 50 por ciento de la cuota líquida del impuesto.

El tipo de gravamen mínimo supletorio será el 0,4 por ciento cuando se trate de bienes inmuebles urbanos y el 0,3 por ciento para los bienes de naturaleza rústica, y el tipo máximo será el 1,10 por ciento para los urbanos y el 0,9 por ciento para los rústicos.

El tipo de gravamen aplicable a los bienes inmuebles de características especiales, que tendrá carácter supletorio, será del 0,6 por ciento. Los ayuntamientos podrán establecer para cada grupo de los mismos existentes en el municipio, un tipo diferenciado, que en ningún caso será inferior al 0,4 por ciento, ni superior al 1,3 por ciento.

Los ayuntamientos respectivos podrán incrementar los tipos fijados anteriormente, con los puntos porcentuales que para cada caso se indican, cuando concurra alguna de las circunstancias siguientes. En el supuesto de que sean varias, se podrá optar por hacer uso del incremento previsto para una sola, algunas o todas ellas.

| CIRCUNSTANCIA: | BIENES URBANOS |
|---|-----------------------|
| Municipios que sean capital de provincia o Comunidad Autónoma. | 0,07 |
| Municipios en los que se preste servicio de transporte público colectivo de superficie. | 0,07 |
| Municipios cuyos ayuntamientos presten más servicios que aquéllos a los que estén obligados según lo dispuesto en el artículo 26 de la Ley 7/1985, de 2 de abril. | 0,06 |

Dentro de los límites resultantes de lo dispuesto en los apartados anteriores, los ayuntamientos podrán establecer, para los bienes inmuebles urbanos, excluidos los de uso residencial, tipos diferenciados atendiendo a los usos establecidos en la normativa catastral para la valoración de las construcciones. Cuando los inmuebles tengan atribuidos varios usos se aplicará el tipo correspondiente al uso de la edificación o dependencia principal.

Dichos tipos sólo podrán aplicarse, como máximo, al 10 por 100 de los bienes inmuebles urbanos del término municipal que, para cada uso, tenga mayor valor catastral, a cuyo efecto la ordenanza fiscal del impuesto señalará

el correspondiente umbral de valor para todos o cada uno de los usos, a partir del cual serán de aplicación los tipos incrementados.

Según determina el TRLRHL, en los municipios en los que entren en vigor nuevos valores catastrales, resultantes de procedimientos de valoración colectiva de carácter general, los ayuntamientos respectivos podrán establecer, durante un período máximo de 6 años, tipos de gravamen reducidos, que no podrán ser inferiores al 0,1 por ciento, para los bienes inmuebles urbanos.

Los artículos 73 y 74 del TRLRHL, recogen las bonificaciones obligatorias y potestativas, respectivamente, que se pueden establecer en la cuota íntegra del Impuesto. Los ayuntamientos pueden establecer en sus ordenanzas fiscales, bonificaciones de hasta el 90 por ciento en la cuota íntegra a favor de sujetos pasivos como son los titulares de familia numerosa, de viviendas que ostenten la calificación de protección oficial y las que resulten equiparables a éstas de acuerdo con la normativa de la respectiva Comunidad Autónoma, a favor de cada grupo de bienes inmuebles de características especiales, y a favor de los bienes inmuebles urbanos ubicados en áreas o zonas del municipio que conforme a la legislación y el planteamiento urbanísticos, correspondan a asentamientos de población singularizados, por su vinculación o preeminencia de actividades de carácter agrícola o ganadero, forestal, o pesquero, y que dispongan de un nivel de servicios de competencia municipal, infraestructuras o equipamientos colectivos inferiores a los existentes en las áreas consolidadas del municipio. El TRLRHL recoge en su artículo 74.5, incorporado por la Ley 62/2003 de Medidas Fiscales, Administrativas y del Orden Social, la potestad para regular en las ordenanzas fiscales una bonificación de hasta el 50 por ciento de la cuota íntegra del Impuesto para los bienes inmuebles en los que se hayan instalado sistemas para el aprovechamiento térmico o eléctrico de la energía solar.

El artículo 74.2 recoge la potestad que tienen los ayuntamientos para acordar, en cada ejercicio, la aplicación de una bonificación en la cuota íntegra del Impuesto equivalente a la diferencia positiva entre la cuota íntegra del ejercicio, y la cuota líquida del ejercicio anterior, multiplicada esta última por el coeficiente de incremento máximo anual de la cuota líquida que establezca la ordenanza fiscal para cada uno de los tramos de valor catastral y, en su caso, para cada una de las diversas clases de cultivos o aprovechamientos o de modalidades de uso de las construcciones que en la misma se fijen y en que se sitúen los diferentes bienes inmuebles del municipio.

Dicha bonificación, no podrá exceder de tres periodos impositivos, y tendrá efectividad partir de la entrada en vigor de los nuevos valores catastrales resultantes de un procedimiento de valoración colectiva de carácter general de ámbito municipal.

Y finalmente, la ley 16/2012, de 27 de diciembre, incorpora dos nuevas bonificaciones potestativa: hasta un 95% para los bienes inmuebles excluidos de la exención del art. 62.2,b) (bienes inmuebles históricos afectos a explotaciones económicas) y otras con el mismo porcentaje a favor de los inmuebles en que se desarrollen actividades económicas que sean declaradas de especial interés o utilidad pública.

Para la elaboración de los cuadros relativos al esfuerzo fiscal absoluto (1.A.1 y 1.A.2), hemos considerado que los municipios tienen un valor catastral general del inmueble de 6.010,12 euros (en 1990, año de entrada en vigor del IBI), excepto para aquellos en los que posteriormente ha habido revisión de valores catastrales. En estos casos, el importe del valor catastral que figura en el cuadro recoge el incremento medio que han experimentado dichos valores catastrales como consecuencia de la revisión efectuada, teniendo en cuenta, además, que cuando dicha revisión se ha producido en el año 1998 y posteriores, se han aplicado los coeficientes reductores del artículo 68 del TRLRHL. De esta forma, partimos de valores homogéneos para todos los municipios.

También se han tenido en cuenta las actualizaciones de los valores catastrales solicitadas por los Ayuntamientos, tras las modificación del artículo 32 del TR de la Ley del Catastro Inmobiliario, por aplicación de los coeficientes establecidos por el Real Decreto-ley 27/2018, de 29 de diciembre, por el que se adaptan determinadas medidas en materia tributaria y catastral, en función del año de entrada en vigor de las correspondientes Ponencias de Valores.

El tipo impositivo que figura en el cuadro es el establecido realmente por cada municipio, pudiendo ser inferior al mínimo fijado por la Ley (0,4 por 100) debido a las circunstancias señaladas anteriormente (revisiones catastrales).

Al aplicar a la base imponible o en su defecto liquidable, el tipo de gravamen, se obtiene la teórica cuota íntegra, la cual hemos clasificado según su importe de mayor a menor.

Por último, en los cuadros 1.B.1 y 1.B.2 se analizan las tasas de variación que han experimentado los tipos impositivos del año 2019 con respecto a 2018.

1.A.1.

Impuesto sobre Bienes Inmuebles
Gravamen de los Municipios Capitales de Provincia

AÑO 2019

Esfuerzo Fiscal Absoluto

| Nº Orden | Ciudades | Valor catastral inmueble (1) | Tipo impositivo | Cuota |
|-----------|-----------------------------|------------------------------|-----------------|---------------|
| 1 | Soria | 29.673,42 | 0,5500 | 163,20 |
| 2 | Tarragona | 15.574,61 | 0,9530 | 148,43 |
| 3 | Lleida | 14.600,16 | 0,9430 | 137,68 |
| 4 | Ciudad Real | 15.939,91 | 0,8400 | 133,90 |
| 5 | Melilla (2) | 33.005,36 | 0,8000 | 132,02 |
| 6 | Toledo | 28.794,46 | 0,4460 | 128,42 |
| 7 | Barcelona (3) | 16.193,93 | 0,7500 | 121,45 |
| 8 | Murcia | 17.979,33 | 0,6421 | 115,45 |
| 9 | Segovia | 23.906,60 | 0,4813 | 115,06 |
| 10 | Salamanca | 15.688,88 | 0,7125 | 111,78 |
| 11 | Jaén | 18.544,56 | 0,6000 | 111,27 |
| 12 | Madrid | 21.757,20 | 0,5100 | 110,96 |
| 13 | Almería | 22.382,69 | 0,4850 | 108,56 |
| 14 | Granada | 16.473,88 | 0,6530 | 107,57 |
| 15 | Huelva | 13.356,55 | 0,8000 | 106,85 |
| 16 | Cuenca | 17.735,93 | 0,6000 | 106,42 |
| 17 | Castellon de la Plana | 15.023,33 | 0,6900 | 103,66 |
| 18 | Huesca | 12.738,46 | 0,8100 | 103,18 |
| 19 | Ávila | 20.015,22 | 0,5000 | 100,08 |
| 20 | Albacete | 20.976,84 | 0,4520 | 94,82 |
| 21 | Cádiz | 12.808,44 | 0,7400 | 94,78 |
| 22 | Santander | 21.205,30 | 0,4450 | 94,36 |
| 23 | León | 12.017,06 | 0,7660 | 92,05 |
| 24 | Oviedo | 15.330,43 | 0,6000 | 91,98 |
| 25 | Valencia | 12.597,34 | 0,7230 | 91,08 |
| 26 | Sevilla | 13.272,51 | 0,6758 | 89,70 |
| 27 | Málaga | 19.487,94 | 0,4510 | 87,89 |
| 28 | Palmas de Gran Canaria, Las | 12.626,54 | 0,6700 | 84,60 |
| 29 | Zamora | 17.345,46 | 0,4770 | 82,74 |
| 30 | Badajoz | 11.095,95 | 0,7200 | 79,89 |
| 31 | Guadalajara | 16.430,17 | 0,4800 | 78,86 |
| 32 | Burgos | 17.124,83 | 0,4568 | 78,23 |
| 33 | Teruel | 16.429,51 | 0,4440 | 72,95 |
| 34 | Córdoba | 13.520,31 | 0,5393 | 72,92 |
| 35 | Valladolid | 11.798,36 | 0,6144 | 72,49 |
| 36 | Santa Cruz de Tenerife | 13.710,06 | 0,5240 | 71,84 |
| 37 | Logroño | 12.499,24 | 0,5700 | 71,25 |

| Nº Orden | Ciudades | Valor catastral inmueble (1) | Tipo impositivo | Cuota |
|----------|---------------|------------------------------|-----------------|-------|
| 38 | Ourense | 15.630,08 | 0,4500 | 70,34 |
| 39 | Pontevedra | 10.924,89 | 0,6400 | 69,92 |
| 40 | Alicante | 11.115,90 | 0,6280 | 69,80 |
| 41 | Cáceres | 9.951,40 | 0,7000 | 69,66 |
| 42 | Zaragoza | 16.210,31 | 0,4239 | 68,72 |
| 43 | Palma | 12.287,97 | 0,5100 | 62,67 |
| 44 | Ceuta (2) | 15.513,32 | 0,7900 | 61,28 |
| 45 | Lugo | 9.098,24 | 0,6700 | 60,96 |
| 46 | Girona (4) | 6.611,13 | 0,9070 | 59,96 |
| 47 | Palencia | 10.104,04 | 0,5847 | 59,08 |
| 48 | Coruña, A | 9.399,83 | 0,6000 | 56,40 |
| 49 | San Sebastián | 26.973,42 | 0,1794 | 48,40 |
| 50 | Bilbao | 25.002,10 | 0,1892 | 47,30 |
| 51 | Vitoria | 12.878,79 | 0,3200 | 41,21 |
| 52 | Pamplona (4) | 6.010,12 | 0,3800 | 22,84 |

(1) Para la determinación del valor catastral que figura para cada ciudad, se ha partido de un valor base, igual para todos, de 6010,12 €, al que, en su caso, se le ha aplicado el incremento medio de los valores catastrales que ha experimentado como consecuencia aprobación de una nueva Ponencia de Valores, teniendo en cuenta, además, los coeficientes reductores de la base imponible de acuerdo con el artículo 68 del TRLRHL, cuando la revisión catastral haya entrado en vigor en el año 1998 y posteriores. En purismo se trata de la base liquidable.

(2) En Ceuta y Melilla se ha aplicado la bonificación del 50% en la cuota del Impuesto, de acuerdo con el TRLRHL.

(3) Barcelona viene aplicando la bonificación del antiguo artículo 74.5 de la Ley 39/1988 en la redacción dada por la Ley 14/2000, por virtud del apartado dos de la disposición transitoria tercera del TRLRHL. Si se tuviera en cuenta esta circunstancia ocuparía la posición 20.

(4) No se han revisado los valores catastrales, aunque en el caso de Girona se ha actualizado el valor catastral.

1.A.2.

Impuesto sobre Bienes Inmuebles
Gravamen de los principales Municipios de la Comunidad de Madrid

AÑO 2019

Esfuerzo Fiscal Absoluto

| Nº Orden | Ciudades | Valor Catastral Inmuebles (1) | Tipo impositivo | Cuota (€) |
|----------|----------------------------|-------------------------------|-----------------|---------------|
| 1 | Rivas Vaciamadrid | 45.072,64 | 0,5700 | 256,91 |
| 2 | Collado Villalba | 24.491,94 | 0,6000 | 146,95 |
| 3 | Móstoles | 22.517,27 | 0,6400 | 144,11 |
| 4 | Arganda del Rey | 28.228,58 | 0,4800 | 135,50 |
| 5 | Aranjuez | 27.698,15 | 0,4400 | 121,87 |
| 6 | Parla | 26.818,05 | 0,4330 | 116,12 |
| 7 | Valdemoro | 20.491,24 | 0,5580 | 114,34 |
| 8 | Pozuelo de Alarcón | 22.675,59 | 0,5000 | 113,38 |
| 9 | Madrid | 21.757,20 | 0,5100 | 110,96 |
| 10 | Alcalá de Henares | 25.783,43 | 0,4300 | 110,87 |
| 11 | Getafe | 26.601,12 | 0,4100 | 109,06 |
| 12 | Majadahonda | 26.637,73 | 0,4000 | 106,55 |
| 13 | Fuenlabrada | 23.695,14 | 0,4259 | 100,92 |
| 14 | Rozas de Madrid, Las | 23.873,08 | 0,4000 | 95,49 |
| 15 | Leganés | 26.467,49 | 0,3590 | 95,02 |
| 16 | Coslada | 22.064,02 | 0,4000 | 88,26 |
| 17 | Alcorcón | 18.037,70 | 0,4640 | 83,69 |
| 18 | San Sebastián de los Reyes | 16.704,22 | 0,4970 | 83,02 |
| 19 | Torrejón de Ardoz | 14.085,02 | 0,5834 | 82,17 |
| 20 | Alcobendas | 18.739,98 | 0,3950 | 74,02 |

(1) El valor catastral que figura en cada ciudad representa el valor base, igual para todos, de 6.010,12 €, al que se le ha aplicado el incremento medio de valores catastrales que ha experimentado por la entrada en vigor de las nuevas ponencias de valores, teniendo en cuenta, además, los coeficientes reductores de la base imponible de acuerdo con el artículo 68 del TRLRHL, cuando la entrada en vigor de las revisiones catastrales se haya producido en el año 1998 y posteriores. En purismo se trata de la base liquidable.

1.B.1.

Impuesto sobre Bienes Inmuebles Gravamen de los Municipios Capitales de Provincia

Variación interanual

| Nº Puesto | Nº Orden | Ciudades | Tipo impositivo | | Tasa de variación |
|-----------|-----------|-----------------------------|-----------------|----------------|-------------------|
| | | | 2018 | 2019 | % |
| 1 | 1 | San Sebastián | 0,17766 | 0,17944 | 1,00 |
| 2 | 2 | Albacete | 0,45200 | 0,45200 | 0,00 |
| 3 | 3 | Almería | 0,48500 | 0,48500 | 0,00 |
| | 4 | Ávila | 0,50000 | 0,50000 | 0,00 |
| | 5 | Badajoz | 0,72000 | 0,72000 | 0,00 |
| | 6 | Barcelona | 0,75000 | 0,75000 | 0,00 |
| | 7 | Burgos | 0,45680 | 0,45680 | 0,00 |
| | 8 | Castellón de la Plana | 0,69000 | 0,69000 | 0,00 |
| | 9 | Ceuta | 0,79000 | 0,79000 | 0,00 |
| | 10 | Córdoba | 0,53930 | 0,53930 | 0,00 |
| | 11 | Coruña, A | 0,60000 | 0,60000 | 0,00 |
| | 12 | Girona | 0,90700 | 0,90700 | 0,00 |
| | 13 | Huesca | 0,81000 | 0,81000 | 0,00 |
| | 14 | Jaén | 0,60000 | 0,60000 | 0,00 |
| | 15 | León | 0,76600 | 0,76600 | 0,00 |
| | 16 | Lleida | 0,94300 | 0,94300 | 0,00 |
| | 17 | Lugo | 0,67000 | 0,67000 | 0,00 |
| | 18 | Madrid | 0,51000 | 0,51000 | 0,00 |
| | 19 | Málaga | 0,45100 | 0,45100 | 0,00 |
| | 20 | Melilla | 0,80000 | 0,80000 | 0,00 |
| | 21 | Murcia | 0,64210 | 0,64210 | 0,00 |
| | 22 | Palencia | 0,58470 | 0,58470 | 0,00 |
| | 23 | Palmas de Gran Canaria, Las | 0,67000 | 0,67000 | 0,00 |
| | 24 | Pontevedra | 0,64000 | 0,64000 | 0,00 |
| | 25 | Santa Cruz de Tenerife | 0,52400 | 0,52400 | 0,00 |
| | 26 | Segovia | 0,48130 | 0,48130 | 0,00 |
| | 27 | Soria | 0,55000 | 0,55000 | 0,00 |
| | 28 | Tarragona | 0,95300 | 0,95300 | 0,00 |
| | 29 | Toledo | 0,44600 | 0,44600 | 0,00 |
| | 30 | Valladolid | 0,61440 | 0,61440 | 0,00 |
| | 31 | Vitoria | 0,32000 | 0,32000 | 0,00 |
| | 32 | 32 | Bilbao | 0,19000 | 0,18920 |
| 33 | 33 | Pamplona | 0,38260 | 0,38000 | -0,68 |
| 34 | 34 | Logroño | 0,58000 | 0,57000 | -1,72 |
| 35 | 35 | Huelva | 0,82000 | 0,80000 | -2,44 |
| 36 | 36 | Cáceres | 0,72000 | 0,70000 | -2,78 |
| 37 | 37 | Teruel | 0,45700 | 0,44400 | -2,84 |
| 38 | 38 | Cádiz | 0,76200 | 0,74000 | -2,89 |
| 39 | 39 | Valencia | 0,74500 | 0,72300 | -2,95 |
| 40 | 40 | Granada | 0,67300 | 0,65300 | -2,97 |
| 41 | 41 | Santander | 0,45900 | 0,44500 | -3,05 |

| Nº Puesto | Nº Orden | Ciudades | Tipo impositivo | | Tasa de variación |
|-----------|----------|-------------|-----------------|---------|-------------------|
| | | | 2018 | 2019 | % |
| 42 | 42 | Cuenca | 0,62000 | 0,60000 | -3,23 |
| 43 | 43 | Ciudad Real | 0,87000 | 0,84000 | -3,45 |
| 44 | 44 | Guadalajara | 0,50000 | 0,48000 | -4,00 |
| 45 | 45 | Oviedo | 0,62600 | 0,60000 | -4,15 |
| 46 | 46 | Zamora | 0,50100 | 0,47700 | -4,79 |
| 47 | 47 | Alicante | 0,66100 | 0,62795 | -5,00 |
| | 48 | Salamanca | 0,75000 | 0,71250 | -5,00 |
| | 49 | Sevilla | 0,71140 | 0,67580 | -5,00 |
| 50 | 50 | Palma | 0,54000 | 0,51000 | -5,56 |
| 51 | 51 | Zaragoza | 0,45330 | 0,42390 | -6,49 |
| 52 | 52 | Ourense | 0,49000 | 0,45000 | -8,16 |

1.B.2.

Impuesto sobre Bienes Inmuebles Gravamen de los principales Municipios de la Comunidad de Madrid

Variación interanual

| Nº Puesto | Nº Orden | Ciudades | Tipo impositivo | | Tasa de variación |
|-----------|-----------|----------------------------|-------------------|---------------|-------------------|
| | | | 2018 | 2019 | % |
| 1 | 1 | Alcalá de Henares | 0,4300 | 0,4300 | 0,00 |
| 2 | 2 | Alcobendas | 0,3950 | 0,3950 | 0,00 |
| | 3 | Alcorcón | 0,4640 | 0,4640 | 0,00 |
| | 4 | Aranjuez | 0,4400 | 0,4400 | 0,00 |
| | 5 | Arganda del Rey | 0,4800 | 0,4800 | 0,00 |
| | 6 | Collado Villaba | 0,6000 | 0,6000 | 0,00 |
| | 7 | Coslada | 0,4000 | 0,4000 | 0,00 |
| | 8 | Getafe | 0,4100 | 0,4100 | 0,00 |
| | 9 | Leganés | 0,3590 | 0,3590 | 0,00 |
| | 10 | Madrid | 0,5100 | 0,5100 | 0,00 |
| | 11 | Majadahonda | 0,4000 | 0,4000 | 0,00 |
| | 12 | Móstoles | 0,6400 | 0,6400 | 0,00 |
| | 13 | Parla | 0,4330 | 0,4330 | 0,00 |
| | 14 | Pozuelo de Alarcón | 0,5000 | 0,5000 | 0,00 |
| | 15 | Rivas Vaciamadrid | 0,5700 | 0,5700 | 0,00 |
| | 16 | Rozas (Las) | 0,4000 | 0,4000 | 0,00 |
| | 17 | San Sebastián de los Reyes | 0,4970 | 0,4970 | 0,00 |
| | 18 | 18 | Torrejón de Ardoz | 0,5834 | 0,5834 |
| 19 | 19 | Valdemoro | 0,5790 | 0,5580 | -3,63 |
| 20 | 20 | Fuenlabrada | 0,4436 | 0,4259 | -3,99 |

2. IMPUESTO SOBRE ACTIVIDADES ECONÓMICAS

METODOLOGÍA

El artículo 78 del TRLRHL define el Impuesto sobre Actividades Económicas como un tributo directo de carácter real, cuyo hecho imponible está constituido por el mero ejercicio en territorio nacional, de actividades empresariales, profesionales o artísticas, se ejerzan o no en local determinado y se hallen o no especificadas en las tarifas del Impuesto.

Se consideran, a los efectos de este Impuesto, actividades empresariales las ganaderas, cuando tengan carácter independiente, las mineras, industriales, comerciales y de servicios. No tienen, por consiguiente, tal consideración las actividades agrícolas, las ganaderas dependientes, las forestales y las pesqueras, no constituyendo hecho imponible para el impuesto ninguna de ellas.

La cuota tributaria es la resultante de aplicar a las tarifas del Impuesto, de acuerdo con los preceptos contenidos en esta Ley y en las disposiciones que la complementen y desarrollen, y los coeficientes y las bonificaciones previstos por la Ley y, en su caso, acordados por cada Ayuntamiento y regulados en las ordenanzas fiscales respectivas.

Según el artículo 86 del TRLRHL, se aplicará, en todo caso, sobre las cuotas municipales, provinciales o nacionales fijadas en las tarifas del impuesto, un coeficiente de ponderación determinado en función del importe neto de la cifra de negocios del sujeto pasivo. Dicho coeficiente se determinará de acuerdo con el siguiente cuadro:

| | COEFICIENTE |
|--|-------------|
| Desde 1.000.000,00 hasta 5.000.000,00 | 1,29 |
| Desde 5.000.000,01 hasta 10.000.000,00 | 1,30 |
| Desde 10.000.000, 01 hasta 50.000.000,00 | 1,32 |
| Desde 50.000.000,01 hasta 100.000.000,00 | 1,33 |
| Más de 100.000.000,00 | 1,35 |
| Sin cifra de negocios | 1,31 |

A los efectos de la aplicación del coeficiente de ponderación, el importe neto de la cifra de negocios del sujeto pasivo será el correspondiente al conjunto de actividades económicas ejercidas por él, y se determinará, de acuerdo con lo previsto en el artículo 191 del texto refundido de la Ley de Sociedades Anónimas, aprobado por Real Decreto Legislativo 1564/1989, de 22 de diciembre; esta regla es sumamente importante ya que de acuerdo con el artículo 82.1.C) del TRLRHL, los sujetos pasivos del Impuesto sobre Sociedades, las sociedades civiles, las entidades del artículo 35.4 de la Ley 58/2003 de 17 de diciembre, General Tributaria, así como los contribuyentes por el Impuesto sobre la Renta de no Residentes, que operen en España mediante establecimiento permanente, están exentos de pagar el impuesto cuando tengan un importe neto de cifra de negocios inferior a un millón de euros.

Sobre las cuotas modificadas por la aplicación del coeficiente de ponderación, los ayuntamientos podrán establecer

una escala de coeficientes que pondere la situación física del local dentro de cada término municipal, atendiendo a la categoría de la calle en que radique. Dicho coeficiente de situación no podrá ser inferior a 0,4 ni superior a 3,8.

A los efectos de la fijación del coeficiente de situación, el número de categorías de calles no podrá exceder de 9 ni ser inferior a 2.

Estos aspectos varían para los ayuntamientos del País Vasco y Pamplona que, en materia de hacienda local, no se ajustan al régimen común.

En los cuadros 2.A.1 y 2.A.2 relativos al Esfuerzo Fiscal Absoluto, se ha determinado para todos los municipios una tarifa mínima de 601,02 euros, y sobre ella se ha aplicado la media del coeficiente de situación, obtenida con los coeficientes del conjunto de categorías de calles establecidas por cada municipio (hasta 2004 la media del coeficiente de situación se obtenía con los coeficientes correspondientes a la primera y última categoría de calles).

En los cuadros 2.B.1 y 2.B.2, se muestra el esfuerzo fiscal relativo realizado por cada municipio, en lo que respecta exclusivamente a la aplicación del coeficiente de situación.

- El rango máximo: es la diferencia existente entre el coeficiente de situación máximo que pueden establecer todos los ayuntamientos según la Ley, y el coeficiente de situación mínimo.

- El rango establecido: se determina por la diferencia entre el coeficiente de situación establecido y el mínimo.

- El esfuerzo fiscal relativo: es el porcentaje del rango establecido sobre el rango máximo.

Por último, en los cuadros 2.C.1 y 2.C.2 se analizan las tasas de variación que han experimentado los coeficientes de situación medios del año 2019 con respecto a 2018.

2.A.1.

Impuesto sobre Actividades Económicas
Gravamen de los Municipios Capitales de Provincia

AÑO 2019

Esfuerzo Fiscal Absoluto

| Nº Orden | Ciudades | Tarifa | Coefficiente de Situación Medio | Incremento de la Tarifa |
|-----------|-----------------------------|---------------|---------------------------------|-------------------------|
| 1 | Huelva | 601,02 | 3,5500 | 1.532,60 |
| 2 | San Sebastián (1) | 601,02 | 3,3608 | 1.418,88 |
| 3 | Almería | 601,02 | 3,2900 | 1.376,34 |
| 4 | Cádiz | 601,02 | 3,1867 | 1.314,23 |
| 5 | Toledo | 601,02 | 3,1500 | 1.292,19 |
| 6 | Tarragona | 601,02 | 2,9383 | 1.164,98 |
| 7 | Bilbao (1) | 601,02 | 2,9027 | 1.143,53 |
| 8 | Lleida | 601,02 | 2,8337 | 1.102,07 |
| 9 | Girona | 601,02 | 2,6800 | 1.009,71 |
| 10 | Cuenca | 601,02 | 2,6800 | 1.009,71 |
| 11 | Palma | 601,02 | 2,6731 | 1.005,59 |
| 12 | Vitoria (1) | 601,02 | 2,6682 | 1.002,64 |
| 13 | Santa Cruz de Tenerife | 601,02 | 2,6578 | 996,37 |
| 14 | Córdoba | 601,02 | 2,5629 | 939,31 |
| 15 | Madrid | 601,02 | 2,5533 | 933,58 |
| 16 | Sevilla | 601,02 | 2,4954 | 898,75 |
| 17 | Santander | 601,02 | 2,4550 | 874,48 |
| 18 | Zaragoza | 601,02 | 2,4229 | 855,17 |
| 19 | Barcelona | 601,02 | 2,3900 | 835,42 |
| 20 | Murcia | 601,02 | 2,3575 | 815,88 |
| 21 | Palmas de Gran Canaria, Las | 601,02 | 2,2400 | 745,26 |
| 22 | Cáceres | 601,02 | 2,1875 | 713,71 |
| 23 | Oviedo | 601,02 | 2,1250 | 676,15 |
| 24 | Valladolid | 601,02 | 2,1213 | 673,89 |
| 25 | Coruña, A | 601,02 | 1,9857 | 592,41 |
| 26 | Burgos | 601,02 | 1,9500 | 570,97 |
| 27 | Albacete | 601,02 | 1,9420 | 566,16 |
| 28 | Valencia | 601,02 | 1,8960 | 538,51 |
| 29 | Málaga | 601,02 | 1,8767 | 526,89 |
| 30 | Huesca | 601,02 | 1,8150 | 489,83 |
| 31 | Ceuta (2) | 601,02 | 2,5800 | 474,81 |
| 32 | Ciudad Real | 601,02 | 1,7600 | 456,78 |
| 33 | Segovia | 601,02 | 1,7200 | 432,73 |
| 34 | Pontevedra | 601,02 | 1,6900 | 414,70 |
| 35 | Guadalajara | 601,02 | 1,6860 | 412,30 |
| 36 | Logroño | 601,02 | 1,6480 | 389,46 |
| 37 | Granada | 601,02 | 1,5867 | 352,60 |
| 38 | Castellón de la Plana | 601,02 | 1,5654 | 339,82 |
| 39 | Alicante | 601,02 | 1,5560 | 334,17 |
| 40 | Teruel | 601,02 | 1,5550 | 333,57 |
| 41 | Palencia | 601,02 | 1,4478 | 269,14 |
| 42 | Pamplona | 601,02 | 1,3600 | 216,37 |
| 43 | Lugo | 601,02 | 1,3340 | 200,74 |

| Nº Orden | Ciudades | Tarifa | Coefficiente de Situación Medio | Incremento de la Tarifa |
|----------|-------------|--------|---------------------------------|-------------------------|
| 44 | Melilla (2) | 601,02 | 1,4000 | 120,20 |
| 45 | Zamora | 601,02 | 1,2000 | 120,20 |
| 46 | Soria | 601,02 | 1,1625 | 97,67 |
| 47 | Ourense | 601,02 | 1,1083 | 65,11 |
| 48 | Badajoz | 601,02 | 1,0000 | 0,00 |
| 49 | Ávila (3) | 601,02 | 1,0000 | 0,00 |
| 50 | León | 601,02 | 0,8571 | -85,86 |
| 51 | Salamanca | 601,02 | 0,8000 | -120,20 |
| 52 | Jaén | 601,02 | 0,7000 | -180,31 |

(1) País Vasco: resultado de multiplicar el coeficiente único por la media de los coeficientes de situación

(2) Se ha tenido en cuenta la bonificación del 50 por ciento contemplada en el TRLRHL

(3) No tiene establecido coeficientes de situación, pero a efectos prácticos es como si tuviera un coeficiente de situación medio igual a 1. En los Ranking de años anteriores no se consideraba Ávila a efectos de esta clasificación.

2.A.2.

Impuesto sobre Actividades Económicas
Gravamen de los principales Municipios de la Comunidad de Madrid

AÑO 2019

Esfuerzo Fiscal Absoluto

| Nº Orden | Ciudades | Tarifa | Coefficiente de Situación Medio | Incremento de la Tarifa |
|-----------|----------------------------|---------------|---------------------------------|-------------------------|
| 1 | Fuenlabrada | 601,02 | 3,1592 | 1.297,72 |
| 2 | Alcalá de Henares | 601,02 | 3,0633 | 1.240,10 |
| 3 | Móstoles | 601,02 | 3,0200 | 1.214,06 |
| 4 | Torrejón de Ardoz | 601,02 | 3,0080 | 1.206,85 |
| 5 | Leganés | 601,02 | 2,9841 | 1.192,50 |
| 6 | Collado Villaba | 601,02 | 2,9200 | 1.153,96 |
| 7 | Pozuelo de Alarcón | 601,02 | 2,6950 | 1.018,73 |
| 8 | Aranjuez | 601,02 | 2,6660 | 1.001,30 |
| 9 | Alcorcón | 601,02 | 2,6560 | 995,29 |
| 10 | Coslada | 601,02 | 2,6075 | 966,14 |
| 11 | Getafe | 601,02 | 2,5748 | 946,51 |
| 12 | Madrid | 601,02 | 2,5533 | 933,58 |
| 13 | San Sebastián de los Reyes | 601,02 | 2,5414 | 926,43 |
| 14 | Alcobendas | 601,02 | 2,3333 | 801,36 |
| 15 | Arganda del Rey | 601,02 | 2,2833 | 771,31 |
| 16 | Valdemoro | 601,02 | 2,1857 | 712,64 |
| 17 | Rivas Vaciamadrid | 601,02 | 2,0200 | 613,04 |
| 18 | Parla | 601,02 | 1,9786 | 588,16 |
| 19 | Majadahonda | 601,02 | 1,7250 | 435,74 |
| 20 | Rozas de Madrid, Las | 601,02 | 1,6480 | 389,46 |

2.B.1.

Impuesto sobre Actividades Económicas
Gravamen de los Municipios Capitales de Provincia

AÑO 2019

Esfuerzo Fiscal Relativo

| Nº Orden | Ciudades | Coeficiente Situación Medio | | Rango | | Esfuerzo fiscal relativo % |
|-----------|-----------------------------|-----------------------------|---------------|-------------|-------------|----------------------------|
| | | Máximo | Mínimo | Máximo | Establecido | |
| 1 | Huelva | 3,80 | 3,5500 | 3,40 | 3,15 | 92,65 |
| 2 | Pamplona | 1,40 | 1,3600 | 0,40 | 0,36 | 90,00 |
| 3 | Almería | 3,80 | 3,2900 | 3,40 | 2,89 | 85,00 |
| 4 | Cádiz | 3,80 | 3,1867 | 3,40 | 2,79 | 81,96 |
| 5 | Toledo | 3,80 | 3,1500 | 3,40 | 2,75 | 80,88 |
| 6 | Taragona | 3,80 | 2,9383 | 3,40 | 2,54 | 74,66 |
| 7 | Lleida | 3,80 | 2,8337 | 3,40 | 2,43 | 71,58 |
| 8 | San Sebastián (1) | 4,40 | 3,3608 | 3,60 | 2,56 | 71,13 |
| 9 | Girona | 3,80 | 2,6800 | 3,40 | 2,28 | 67,06 |
| 10 | Cuenca | 3,80 | 2,6800 | 3,40 | 2,28 | 67,06 |
| 11 | Palma | 3,80 | 2,6731 | 3,40 | 2,27 | 66,86 |
| 12 | Santa Cruz de Tenerife | 3,80 | 2,6578 | 3,40 | 2,26 | 66,41 |
| 13 | Ceuta | 3,80 | 2,5800 | 3,40 | 2,18 | 64,12 |
| 14 | Córdoba | 3,80 | 2,5629 | 3,40 | 2,16 | 63,61 |
| 15 | Madrid | 3,80 | 2,5533 | 3,40 | 2,15 | 63,33 |
| 16 | Sevilla | 3,80 | 2,4954 | 3,40 | 2,10 | 61,63 |
| 17 | Bilbao (1) | 4,40 | 2,9027 | 3,90 | 2,40 | 61,61 |
| 18 | Santander | 3,80 | 2,4550 | 3,40 | 2,06 | 60,44 |
| 19 | Zaragoza | 3,80 | 2,4229 | 3,40 | 2,02 | 59,50 |
| 20 | Barcelona | 3,80 | 2,3900 | 3,40 | 1,99 | 58,53 |
| 21 | Murcia | 3,80 | 2,3575 | 3,40 | 1,96 | 57,57 |
| 22 | Vitoria (1) | 4,40 | 2,6682 | 4,00 | 2,27 | 56,71 |
| 23 | Palmas de Gran Canaria, Las | 3,80 | 2,2400 | 3,40 | 1,84 | 54,12 |
| 24 | Cáceres | 3,80 | 2,1875 | 3,40 | 1,79 | 52,57 |
| 25 | Oviedo | 3,80 | 2,1250 | 3,40 | 1,73 | 50,74 |
| 26 | Valladolid | 3,80 | 2,1213 | 3,40 | 1,72 | 50,63 |
| 27 | Coruña, A | 3,80 | 1,9857 | 3,40 | 1,59 | 46,64 |
| 28 | Burgos | 3,80 | 1,9500 | 3,40 | 1,55 | 45,59 |
| 29 | Albacete | 3,80 | 1,9420 | 3,40 | 1,54 | 45,35 |
| 30 | Valencia | 3,80 | 1,8960 | 3,40 | 1,50 | 44,00 |
| 31 | Málaga | 3,80 | 1,8767 | 3,40 | 1,48 | 43,43 |
| 32 | Huesca | 3,80 | 1,8150 | 3,40 | 1,42 | 41,62 |
| 33 | Ciudad Real | 3,80 | 1,7600 | 3,40 | 1,36 | 40,00 |
| 34 | Segovia | 3,80 | 1,7200 | 3,40 | 1,32 | 38,82 |
| 35 | Pontevedra | 3,80 | 1,6900 | 3,40 | 1,29 | 37,94 |
| 36 | Guadalajara | 3,80 | 1,6860 | 3,40 | 1,29 | 37,82 |
| 37 | Logroño | 3,80 | 1,6480 | 3,40 | 1,25 | 36,71 |
| 38 | Granada | 3,80 | 1,5867 | 3,40 | 1,19 | 34,90 |
| 39 | Castellón de la Plana | 3,80 | 1,5654 | 3,40 | 1,17 | 34,28 |
| 40 | Alicante | 3,80 | 1,5560 | 3,40 | 1,16 | 34,00 |
| 41 | Teruel | 3,80 | 1,5550 | 3,40 | 1,16 | 33,97 |
| 42 | Palencia | 3,80 | 1,4478 | 3,40 | 1,05 | 30,82 |
| 43 | Melilla | 3,80 | 1,4000 | 3,40 | 1,00 | 29,41 |

| Nº Orden | Ciudades | Coeficiente Situación Medio | | Rango | | Esfuerzo fiscal relativo % |
|----------|-----------|-----------------------------|--------|--------|-------------|----------------------------|
| | | Máximo | Mínimo | Máximo | Establecido | |
| 44 | Lugo | 3,80 | 1,3340 | 3,40 | 0,93 | 27,47 |
| 45 | Zamora | 3,80 | 1,2000 | 3,40 | 0,80 | 23,53 |
| 46 | Soria | 3,80 | 1,1625 | 3,40 | 0,76 | 22,43 |
| 47 | Ourense | 3,80 | 1,1083 | 3,40 | 0,71 | 20,83 |
| 48 | Badajoz | 3,80 | 1,0000 | 3,40 | 0,60 | 17,65 |
| 49 | Ávila (2) | 3,80 | 1,0000 | 3,40 | 0,60 | 17,65 |
| 50 | León | 3,80 | 0,8571 | 3,40 | 0,46 | 13,45 |
| 51 | Salamanca | 3,80 | 0,8000 | 3,40 | 0,40 | 11,76 |
| 52 | Jaén | 3,80 | 0,7000 | 3,40 | 0,30 | 8,82 |

(1) En el País Vasco el máximo del coeficiente de situación se ha obtenido por similitud con el TRLRHL, hallando el producto del máximo legal del coeficiente de población por el máximo del índice de situación, de igual manera, el mínimo de dicho coeficiente es el producto del mínimo legal establecido para el índice de situación por el mínimo legal del coeficiente de población.

2.B.2.

Impuesto sobre Actividades Económicas
Gravamen de los principales Municipios de la Comunidad de Madrid

AÑO 2019

Esfuerzo Fiscal Relativo

| Nº Orden | Ciudades | Coeficiente Situación Medio | | Rango | | Esfuerzo fiscal relativo % |
|-----------|----------------------------|-----------------------------|--------------|--------------|--------------|----------------------------|
| | | Máximo | Mínimo | Máximo | Establecido | |
| 1 | Fuenlabrada | 3,80 | 3,159 | 3,400 | 2,759 | 81,15 |
| 2 | Alcalá de Henares | 3,80 | 3,063 | 3,400 | 2,663 | 78,33 |
| 3 | Móstoles | 3,80 | 3,020 | 3,400 | 2,620 | 77,06 |
| 4 | Torrejón de Ardoz | 3,80 | 3,008 | 3,400 | 2,608 | 76,71 |
| 5 | Leganés | 3,80 | 2,984 | 3,400 | 2,584 | 76,00 |
| 6 | Collado Villalba | 3,80 | 2,920 | 3,400 | 2,520 | 74,12 |
| 7 | Pozuelo de Alarcón | 3,80 | 2,695 | 3,400 | 2,295 | 67,50 |
| 8 | Aranjuez | 3,80 | 2,666 | 3,400 | 2,266 | 66,65 |
| 9 | Alcorcón | 3,80 | 2,656 | 3,400 | 2,256 | 66,35 |
| 10 | Coslada | 3,80 | 2,608 | 3,400 | 2,208 | 64,93 |
| 11 | Getafe | 3,80 | 2,575 | 3,400 | 2,175 | 63,97 |
| 12 | Madrid | 3,80 | 2,553 | 3,400 | 2,153 | 63,33 |
| 13 | San Sebastián de los Reyes | 3,80 | 2,541 | 3,400 | 2,141 | 62,98 |
| 14 | Alcobendas | 3,80 | 2,333 | 3,400 | 1,933 | 56,86 |
| 15 | Arganda del Rey | 3,80 | 2,283 | 3,400 | 1,883 | 55,39 |
| 16 | Valdemoro | 3,80 | 2,186 | 3,400 | 1,786 | 52,52 |
| 17 | Rivas Vaciamadrid | 3,80 | 2,020 | 3,400 | 1,620 | 47,65 |
| 18 | Parla | 3,80 | 1,979 | 3,400 | 1,579 | 46,43 |
| 19 | Majadahonda | 3,80 | 1,725 | 3,400 | 1,325 | 38,97 |
| 20 | Rozas de Madrid, Las | 3,80 | 1,648 | 3,400 | 1,248 | 36,71 |

2.C.1.

Impuesto sobre Actividades Económicas
Gravamen de los Municipios Capitales de Provincia

Variación interanual

| Nº Puesto | Nº Orden | Ciudades | Coeficiente de situación medio | | Tasa de variación | |
|-----------|----------|-----------------------|--------------------------------|----------------|-------------------|-------------|
| | | | 2018 | 2019 | % | |
| 1 | 1 | Bilbao (*) | 2,8710 | 2,90270 | 1,10 | |
| 2 | 2 | Albacete | 1,94200 | 1,94200 | 0,00 | |
| | 3 | Alicante | 1,55600 | 1,55600 | 0,00 | |
| | 4 | Almería | 3,29000 | 3,29000 | 0,00 | |
| | 5 | Ávila | 1,00000 | 1,00000 | 0,00 | |
| | 6 | Badajoz | 1,00000 | 1,00000 | 0,00 | |
| | 7 | Barcelona | 2,39000 | 2,39000 | 0,00 | |
| | 8 | Burgos | 1,95000 | 1,95000 | 0,00 | |
| | 9 | Cáceres | 2,18750 | 2,18750 | 0,00 | |
| | 10 | Cádiz | 3,18667 | 3,18667 | 0,00 | |
| | 11 | Castellón de la Plana | 1,56540 | 1,56540 | 0,00 | |
| | 12 | Ceuta | 2,58000 | 2,58000 | 0,00 | |
| | 13 | Ciudad Real | 1,76000 | 1,76000 | 0,00 | |
| | 14 | Córdoba | 2,56286 | 2,56286 | 0,00 | |
| | 15 | Coruña, A | 1,98567 | 1,98567 | 0,00 | |
| | 16 | Cuenca | 2,68000 | 2,68000 | 0,00 | |
| | 17 | Girona | 2,68000 | 2,68000 | 0,00 | |
| | 18 | Granada | 1,58667 | 1,58667 | 0,00 | |
| | 19 | Guadalajara | 1,68600 | 1,68600 | 0,00 | |
| | 20 | Huelva | 3,55000 | 3,55000 | 0,00 | |
| | 21 | Huesca | 1,81500 | 1,81500 | 0,00 | |
| | 22 | Jaén | 0,70000 | 0,70000 | 0,00 | |
| | 23 | León | 0,85714 | 0,85714 | 0,00 | |
| | 24 | Lérida | 2,83367 | 2,83367 | 0,00 | |
| | 25 | Logroño | 1,64800 | 1,64800 | 0,00 | |
| | 26 | Lugo | 1,33400 | 1,33400 | 0,00 | |
| | | 27 | Madrid | 2,55333 | 2,55333 | 0,00 |
| | | 28 | Málaga | 1,87667 | 1,87667 | 0,00 |
| | | 29 | Melilla | 1,40000 | 1,40000 | 0,00 |
| | | 30 | Murcia | 2,35750 | 2,35750 | 0,00 |
| | | 31 | Ourense | 1,10833 | 1,10833 | 0,00 |
| | | 32 | Oviedo | 2,12500 | 2,12500 | 0,00 |
| | | 33 | Palencia | 1,44780 | 1,44780 | 0,00 |
| | | 34 | Palma | 2,67314 | 2,67314 | 0,00 |
| | | 35 | Palmas de Gran Canaria, Las | 2,24000 | 2,24000 | 0,00 |
| | | 36 | Pamplona | 1,36000 | 1,36000 | 0,00 |
| | | 37 | Pontevedra | 1,69000 | 1,69000 | 0,00 |
| | | 38 | Salamanca | 0,80000 | 0,80000 | 0,00 |
| | | 39 | San Sebastián | 3,36078 | 3,36078 | 0,00 |
| | | 40 | Santa Cruz de Tenerife | 2,65780 | 2,65780 | 0,00 |
| | | 41 | Santander | 2,45500 | 2,45500 | 0,00 |
| | | 42 | Segovia | 1,72000 | 1,72000 | 0,00 |
| | | 43 | Sevilla | 2,49538 | 2,49538 | 0,00 |
| | | 44 | Soria | 1,16250 | 1,16250 | 0,00 |

| Nº Puesto | Nº Orden | Ciudades | Coeficiente de situación medio | | Tasa de variación |
|-----------|----------|------------|--------------------------------|---------|-------------------|
| | | | 2018 | 2019 | % |
| | 45 | Tarragona | 2,93833 | 2,93833 | 0,00 |
| | 46 | Teruel | 1,55500 | 1,55500 | 0,00 |
| | 47 | Toledo | 3,15000 | 3,15000 | 0,00 |
| | 48 | Valencia | 1,89600 | 1,89600 | 0,00 |
| | 49 | Valladolid | 2,12125 | 2,12125 | 0,00 |
| | 50 | Vitoria | 2,66823 | 2,66823 | 0,00 |
| | 51 | Zamora | 1,20000 | 1,20000 | 0,00 |
| | 52 | Zaragoza | 2,42286 | 2,42286 | 0,00 |

Impuesto sobre Actividades Económicas
Gravamen de los principales Municipios de la Comunidad de Madrid

Variación interanual

| Nº Puesto | Nº Orden | Ciudades | Coeficiente de situación medio | | Tasa de variación % |
|-----------|-----------|----------------------------|--------------------------------|--------------|---------------------|
| | | | 2018 | 2019 | |
| 1 | 1 | Aranjuez | 2,666 | 2,666 | 0,00 |
| | 2 | Alcalá de Henares | 3,063 | 3,063 | 0,00 |
| | 3 | Alcobendas | 2,333 | 2,333 | 0,00 |
| | 4 | Alcorcón | 2,656 | 2,656 | 0,00 |
| | 5 | Arganda del Rey | 2,283 | 2,283 | 0,00 |
| | 6 | Collado Villaba | 2,920 | 2,920 | 0,00 |
| | 7 | Coslada | 2,608 | 2,608 | 0,00 |
| | 8 | Getafe | 2,575 | 2,575 | 0,00 |
| | 9 | Leganés | 2,984 | 2,984 | 0,00 |
| | 10 | Madrid | 2,553 | 2,553 | 0,00 |
| | 11 | Majadahonda | 1,725 | 1,725 | 0,00 |
| | 12 | Móstoles | 3,020 | 3,020 | 0,00 |
| | 13 | Parla | 1,979 | 1,979 | 0,00 |
| | 14 | Pozuelo de Alarcón | 2,695 | 2,695 | 0,00 |
| | 15 | Rivas Vaciamadrid | 2,020 | 2,020 | 0,00 |
| | 16 | Rozas de Madrid, Las | 1,648 | 1,648 | 0,00 |
| | 17 | San Sebastián de los Reyes | 2,541 | 2,541 | 0,00 |
| | 18 | Torrejón de Ardoz | 3,008 | 3,008 | 0,00 |
| | 19 | Valdemoro | 2,186 | 2,186 | 0,00 |
| 20 | 20 | Fuenlabrada | 3,170 | 3,159 | -0,34 |

3. IMPUESTO SOBRE VEHÍCULOS DE TRACCIÓN MECÁNICA

METODOLOGÍA

El Impuesto sobre Vehículos de Tracción Mecánica es un tributo directo que grava la titularidad de los vehículos de esta naturaleza, aptos para circular por las vías públicas, cualesquiera que sean su clase y categoría.

Se considera vehículo apto para la circulación el que hubiere sido matriculado en los registros públicos correspondientes y mientras no haya causado baja en los mismos. A los efectos de este Impuesto, también se considerarán aptos los vehículos provistos de permisos temporales y matrícula turística.

El artículo 95.1 de TRLRHL recoge el cuadro de tarifas de este Impuesto.

Para poder realizar la comparación entre ayuntamientos, el estudio se ha realizado con la cuota de los turismos que tienen una potencia entre 8 y 11,99 caballos fiscales. La tarifa establecida por la Ley para turismos de 8 a 11,99 caballos fiscales es de 34,08 euros.

De acuerdo con el TRLRHL, Los ayuntamientos podrán fijar un coeficiente para cada una de las clases de vehículos previstas en el cuadro de tarifas, el cual podrá ser, a su vez, diferente para cada uno de los tramos fijados en cada clase de vehículo, sin que dicho coeficiente pueda ser en ningún caso superior a 2.

Las ordenanzas municipales podrán establecer sobre la cuota impositiva incrementada o no por la aplicación del coeficiente, las bonificaciones que legalmente se determinen.

Estos coeficientes máximos varían en los ayuntamientos del País Vasco, y en la ciudad de Pamplona no existe la posibilidad de aplicar coeficientes sobre las tarifas aprobadas.

En los cuadros 3.A.1 y 3.A.2 el esfuerzo fiscal absoluto se mide mediante las tarifas establecidas por cada Ayuntamiento, para vehículos de 8 hasta 11,99 caballos fiscales ordenadas de mayor a menor.

Los cuadros 3.B.1 y 3.B.2 nos muestran el esfuerzo fiscal relativo que realiza cada municipio.

Para el cálculo de la tarifa máxima, se han aplicado a la tarifa mínima que establece el TRLRHL para vehículos de 8 hasta 11,99 caballos fiscales (34,08 euros) el coeficiente máximo de incremento.

Los rangos máximo y establecido se han obtenido restando a la tarifa máxima y establecida, respectivamente la tarifa mínima que es posible aplicar, de acuerdo con el TRLRHL. En el caso de Pamplona, de acuerdo con la Ley Foral de las Haciendas Locales de Navarra, y por lo que respecta a los ayuntamientos vascos, de acuerdo con las Normas Forales de cada uno de los Territorios Históricos. Por último, en los cuadros 3.C.1 y 3.C.2 se comparan las tarifas establecidas en el año 2019 con respecto a 2018.

3.A.1.

**Impuesto sobre Vehículos de Tracción Mecánica
(Vehículos de 8 a 11,99 CVF)
Gravamen de los Municipios Capitales de Provincia**

AÑO 2019

Esfuerzo Fiscal Absoluto

| Nº Puesto | Nº Orden | Ciudades | Tarifa |
|-----------|-----------|-----------------------|--------------|
| 1 | 1 | San Sebastián (1) | 85,78 |
| 2 | 2 | Vitoria | 71,45 |
| 3 | 3 | Bilbao | 68,64 |
| | 4 | Ciudad Real | 68,16 |
| 4 | 5 | Granada | 68,16 |
| | 6 | Huelva | 68,16 |
| | 7 | Lleida | 68,16 |
| | 8 | Palma | 68,16 |
| | 9 | Tarragona | 68,16 |
| | 10 | Teruel | 68,16 |
| | 11 | Valladolid | 68,16 |
| 12 | 12 | Santander | 67,96 |
| 13 | 13 | Salamanca | 67,76 |
| 14 | 14 | Castellón de la Plana | 67,48 |
| 15 | 15 | Cádiz | 67,25 |
| 16 | 16 | Girona | 67,24 |
| 17 | 17 | Segovia | 65,88 |
| 18 | 18 | Málaga | 65,80 |
| 19 | 19 | Córdoba | 65,40 |
| 20 | 20 | Albacete | 64,75 |
| | 21 | Huesca | 64,75 |
| 22 | 22 | Murcia | 64,10 |
| 23 | 23 | Barcelona | 64,06 |
| 24 | 24 | Oviedo | 64,00 |
| 25 | 25 | Toledo | 63,15 |
| 26 | 26 | Guadalajara | 62,85 |
| 27 | 27 | Burgos | 62,62 |
| 28 | 28 | Almería | 62,41 |
| 29 | 29 | Zaragoza | 62,30 |
| 30 | 30 | Sevilla | 61,78 |
| 31 | 31 | Coruña, A | 60,80 |
| 32 | 32 | Alicante | 60,47 |
| 33 | 33 | Cuenca | 59,64 |
| 34 | 34 | Lugo | 59,32 |
| 35 | 35 | Madrid | 59,00 |
| 36 | 36 | Valencia | 58,87 |
| 37 | 37 | Soria | 58,83 |
| 38 | 38 | León | 58,50 |

| Nº Puesto | Nº Orden | Ciudades | Tarifa |
|-----------|----------|-----------------------------|--------|
| 39 | 39 | Ávila | 57,93 |
| 40 | 40 | Logroño | 57,81 |
| 41 | 41 | Ourense | 57,80 |
| 42 | 42 | Palmas de Gran Canaria, Las | 56,57 |
| 43 | 43 | Pamplona (2) | 56,30 |
| 44 | 44 | Pontevedra | 55,85 |
| 45 | 45 | Badajoz | 53,61 |
| 46 | 46 | Jaén | 51,12 |
| 47 | 47 | Palencia | 50,53 |
| 48 | 48 | Cáceres | 50,00 |
| 49 | 49 | Zamora | 45,67 |
| 50 | 50 | Ceuta (3) | 34,08 |
| | 51 | Santa Cruz de Tenerife | 34,08 |
| 52 | 52 | Melilla (3) | 17,04 |

(1) En San Sebastián esta tarifa es para vehículos de 9 hasta 11,99 cvf.

(2) En Pamplona esta tarifa es para vehículos de 8 hasta 12 cvf.

(3) En Ceuta y Melilla se ha aplicado la bonificación del 50% en la tarifa del Impuesto, de acuerdo con el TRLRHL.

3.A.2.

**Impuesto sobre Vehículos de Tracción Mecánica
(Vehículos de 8 a 11,99 CVF)
Gravamen de los principales Municipios de la Comunidad de Madrid**

AÑO 2019

Esfuerzo Fiscal Absoluto

| Nº Puesto | Nº Orden | Ciudades | Tarifa |
|-----------|-----------|----------------------------|--------------|
| 1 | 1 | Aranjuez | 68,16 |
| | 2 | Collado Villaba | 68,16 |
| | 3 | Torrejón de Ardoz | 68,16 |
| 4 | 4 | Alcorcón | 66,93 |
| 5 | 5 | Coslada | 66,25 |
| 6 | 6 | Leganés | 65,93 |
| 7 | 7 | Fuenlabrada | 64,75 |
| 8 | 8 | San Sebastián de los Reyes | 63,94 |
| 9 | 9 | Móstoles | 62,60 |
| 10 | 10 | Parla | 61,34 |
| 11 | 11 | Getafe | 59,81 |
| 12 | 12 | Valdemoro | 59,02 |
| 13 | 13 | Madrid | 59,00 |
| 14 | 14 | Alcalá de Henares | 58,20 |
| 15 | 15 | Pozuelo de Alarcón | 56,00 |
| 16 | 16 | Rivas Vaciamadrid | 55,00 |
| 17 | 17 | Arganda del Rey | 50,67 |
| 18 | 18 | Majadahonda | 47,71 |
| | 19 | Rozas de Madrid, Las | 47,71 |
| 20 | 20 | Alcobendas | 45,30 |

3.B.1.

Impuesto sobre Vehículos de Tracción Mecánica
Gravamen de los Municipios Capitales de Provincia

AÑO 2019

Esfuerzo Fiscal Relativo

| Nº Puesto | Nº Orden | Ciudades | Tarifa | | Rango | | Esfuerzo fiscal relativo % |
|-----------|-----------|---------------|--------------|--------------|--------------|--------------|----------------------------|
| | | | Máxima | Establecida | Máximo | Establecido | |
| 1 | 1 | Ciudad Real | 68,16 | 68,16 | 34,08 | 34,08 | 100,00 |
| | 2 | Granada | 68,16 | 68,16 | 34,08 | 34,08 | 100,00 |
| | 3 | Huelva | 68,16 | 68,16 | 34,08 | 34,08 | 100,00 |
| | 4 | Lleida | 68,16 | 68,16 | 34,08 | 34,08 | 100,00 |
| | 5 | Palma | 68,16 | 68,16 | 34,08 | 34,08 | 100,00 |
| | 6 | Tarragona | 68,16 | 68,16 | 34,08 | 34,08 | 100,00 |
| | 7 | Teruel | 68,16 | 68,16 | 34,08 | 34,08 | 100,00 |
| | 8 | Valladolid | 68,16 | 68,16 | 34,08 | 34,08 | 100,00 |
| 9 | 9 | Santander | 68,16 | 67,96 | 34,08 | 33,88 | 99,41 |
| 10 | 10 | Salamanca | 68,16 | 67,76 | 34,08 | 33,68 | 98,83 |
| 11 | 11 | Castellón | 68,16 | 67,48 | 34,08 | 33,40 | 98,00 |
| 12 | 12 | Cádiz | 68,16 | 67,25 | 34,08 | 33,17 | 97,33 |
| 13 | 13 | Girona | 68,16 | 67,24 | 34,08 | 33,16 | 97,30 |
| 14 | 14 | Segovia | 68,16 | 65,88 | 34,08 | 31,80 | 93,31 |
| 15 | 15 | Málaga | 68,16 | 65,80 | 34,08 | 31,72 | 93,08 |
| 16 | 16 | Córdoba | 68,16 | 65,40 | 34,08 | 31,32 | 91,90 |
| 17 | 17 | Albacete | 68,16 | 64,75 | 34,08 | 30,67 | 89,99 |
| 18 | 18 | Huesca | 68,16 | 64,75 | 34,08 | 30,67 | 89,99 |
| | 19 | Murcia | 68,16 | 64,10 | 34,08 | 30,02 | 88,09 |
| 20 | 20 | Barcelona | 68,16 | 64,06 | 34,08 | 29,98 | 87,97 |
| 21 | 21 | Oviedo | 68,16 | 64,00 | 34,08 | 29,92 | 87,79 |
| 22 | 22 | Toledo | 68,16 | 63,15 | 34,08 | 29,07 | 85,30 |
| 23 | 23 | Guadalajara | 68,16 | 62,85 | 34,08 | 28,77 | 84,42 |
| 24 | 24 | Burgos | 68,16 | 62,62 | 34,08 | 28,54 | 83,74 |
| 25 | 25 | Almería | 68,16 | 62,41 | 34,08 | 28,33 | 83,13 |
| 26 | 26 | Zaragoza | 68,16 | 62,30 | 34,08 | 28,22 | 82,81 |
| 27 | 27 | Sevilla | 68,16 | 61,78 | 34,08 | 27,70 | 81,28 |
| 28 | 28 | Coruña, A | 68,16 | 60,80 | 34,08 | 26,72 | 78,40 |
| 29 | 29 | Alicante | 68,16 | 60,47 | 34,08 | 26,39 | 77,44 |
| 30 | 30 | Cuenca | 68,16 | 59,64 | 34,08 | 25,56 | 75,00 |
| 31 | 31 | Lugo | 68,16 | 59,32 | 34,08 | 25,24 | 74,06 |
| 32 | 32 | Madrid | 68,16 | 59,00 | 34,08 | 24,92 | 73,12 |
| 33 | 33 | Valencia | 68,16 | 58,87 | 34,08 | 24,79 | 72,74 |
| 34 | 34 | Soria | 68,16 | 58,83 | 34,08 | 24,75 | 72,62 |
| 35 | 35 | León | 68,16 | 58,50 | 34,08 | 24,42 | 71,65 |
| 36 | 36 | Ávila | 68,16 | 57,93 | 34,08 | 23,85 | 69,98 |
| 37 | 37 | Logroño | 68,16 | 57,81 | 34,08 | 23,73 | 69,63 |
| 38 | 38 | Ourense | 68,16 | 57,80 | 34,08 | 23,72 | 69,60 |

| Nº Puesto | Nº Orden | Ciudades | Tarifa | | Rango | | Esfuerzo fiscal relativo % |
|-----------|----------|-----------------------------|--------|-------------|--------|-------------|----------------------------|
| | | | Máxima | Establecida | Máximo | Establecido | |
| 39 | 39 | San Sebastián (1) | 110,34 | 85,78 | 73,56 | 49,00 | 66,61 |
| 40 | 40 | Palmas de Gran Canaria, Las | 68,16 | 56,57 | 34,08 | 22,49 | 65,99 |
| 41 | 41 | Pontevedra | 68,16 | 55,85 | 34,08 | 21,77 | 63,88 |
| 42 | 42 | Badajoz | 68,16 | 53,61 | 34,08 | 19,53 | 57,31 |
| 43 | 43 | Vitoria | 106,38 | 71,45 | 70,92 | 36,69 | 51,73 |
| 44 | 44 | Bilbao | 102,24 | 68,64 | 68,16 | 34,56 | 50,70 |
| 45 | 45 | Jaén | 68,16 | 51,12 | 34,08 | 17,04 | 50,00 |
| 46 | 46 | Palencia | 68,16 | 50,53 | 34,08 | 16,45 | 48,27 |
| 47 | 47 | Cáceres | 68,16 | 50,00 | 34,08 | 15,92 | 46,71 |
| 48 | 48 | Zamora | 68,16 | 45,67 | 34,08 | 11,59 | 34,01 |
| 49 | 49 | Santa Cruz de Tenerife | 68,16 | 34,08 | 34,08 | 0,00 | 0,00 |
| 50 | 50 | Ceuta (2) | -- | 34,08 | -- | -- | -- |
| 51 | 51 | Melilla (2) | -- | 17,04 | -- | -- | -- |
| 52 | 52 | Pamplona (3) | -- | 56,30 | -- | -- | -- |

(1) En San Sebastián esta tarifa es para vehículos de 9 hasta 11,99 cvf.

(2) En Ceuta y Melilla se ha aplicado la bonificación del 50% en la tarifa del Impuesto, de acuerdo con el TRLRHL.

(3) En Navarra el IVTM se exige de acuerdo con un cuadro de tarifas que los ayuntamientos no pueden modificar mediante la aplicación de coeficientes.

3.B.2.

Impuesto sobre Vehículos de Tracción Mecánica
Gravamen de los principales Municipios de la Comunidad de Madrid

AÑO 2019

Esfuerzo Fiscal Relativo

| Nº Puesto | Nº Orden | Ciudades | Tarifa | | Rango | | Esfuerzo fiscal relativo % |
|-----------|-----------|----------------------------|--------------|--------------|--------------|--------------|----------------------------|
| | | | Máxima | Establecido | Máximo | Establecido | |
| 1 | 1 | Aranjuez | 68,16 | 68,16 | 34,08 | 34,08 | 100,00 |
| | 2 | Collado Villalba | 68,16 | 68,16 | 34,08 | 34,08 | 100,00 |
| | 3 | Torrejón de Ardoz | 68,16 | 68,16 | 34,08 | 34,08 | 100,00 |
| 4 | 4 | Alcorcón | 68,16 | 66,93 | 34,08 | 32,85 | 96,39 |
| 5 | 5 | Coslada | 68,16 | 66,25 | 34,08 | 32,17 | 94,40 |
| 6 | 6 | Leganés | 68,16 | 65,93 | 34,08 | 31,85 | 93,46 |
| 7 | 7 | Fuenlabrada | 68,16 | 64,75 | 34,08 | 30,67 | 89,99 |
| 8 | 8 | San Sebastián de los Reyes | 68,16 | 63,94 | 34,08 | 29,86 | 87,62 |
| 9 | 9 | Móstoles | 68,16 | 62,60 | 34,08 | 28,52 | 83,69 |
| 10 | 10 | Parla | 68,16 | 61,34 | 34,08 | 27,26 | 79,99 |
| 11 | 11 | Getafe | 68,16 | 59,81 | 34,08 | 25,73 | 75,50 |
| 12 | 12 | Valdemoro | 68,16 | 59,02 | 34,08 | 24,94 | 73,18 |
| 13 | 13 | Madrid | 68,16 | 59,00 | 34,08 | 24,92 | 73,12 |
| 14 | 14 | Alcalá de Henares | 68,16 | 58,20 | 34,08 | 24,12 | 70,77 |
| 15 | 15 | Pozuelo de Alarcón | 68,16 | 56,00 | 34,08 | 21,92 | 64,32 |
| 16 | 16 | Rivas Vaciamadrid | 68,16 | 55,00 | 34,08 | 20,92 | 61,38 |
| 17 | 17 | Arganda del Rey | 68,16 | 50,67 | 34,08 | 16,59 | 48,68 |
| 18 | 18 | Majadahonda | 68,16 | 47,71 | 34,08 | 13,63 | 39,99 |
| 19 | 19 | Rozas de Madrid, Las | 68,16 | 47,71 | 34,08 | 13,63 | 39,99 |
| 20 | 20 | Alcobendas | 68,16 | 45,30 | 34,08 | 11,22 | 32,92 |

3.C.1.

Impuesto sobre Vehículos de Tracción Mecánica Gravamen de los Municipios Capitales de Provincia

Variación interanual

| Nº Puesto | Nº Orden | Ciudades | Tarifa | | Tasa de variación |
|-----------|----------|-----------------------------|--------------|--------------|-------------------|
| | | | 2018 | 2019 | % |
| 1 | 1 | Soria | 57,07 | 58,83 | 3,08 |
| 2 | 2 | Bilbao | 67,92 | 68,64 | 1,06 |
| 3 | 3 | Albacete | 64,75 | 64,75 | 0,00 |
| | 4 | Alicante | 60,47 | 60,47 | 0,00 |
| | 5 | Almería | 62,41 | 62,41 | 0,00 |
| | 6 | Ávila | 57,93 | 57,93 | 0,00 |
| | 7 | Badajoz | 53,61 | 53,61 | 0,00 |
| | 8 | Barcelona | 64,06 | 64,06 | 0,00 |
| | 9 | Burgos | 62,62 | 62,62 | 0,00 |
| | 10 | Cáceres | 50,00 | 50,00 | 0,00 |
| | 11 | Cádiz | 67,25 | 67,25 | 0,00 |
| | 12 | Castellón | 67,48 | 67,48 | 0,00 |
| | 13 | Ceuta | 34,08 | 34,08 | 0,00 |
| | 14 | Ciudad Real | 68,16 | 68,16 | 0,00 |
| | 15 | Córdoba | 65,40 | 65,40 | 0,00 |
| | 16 | Coruña, A | 60,80 | 60,80 | 0,00 |
| | 17 | Cuenca | 59,64 | 59,64 | 0,00 |
| | 18 | Girona | 67,24 | 67,24 | 0,00 |
| | 19 | Granada | 68,16 | 68,16 | 0,00 |
| | 20 | Huelva | 68,16 | 68,16 | 0,00 |
| | 21 | Huesca | 64,75 | 64,75 | 0,00 |
| | 22 | Jaén | 51,12 | 51,12 | 0,00 |
| | 23 | León | 58,50 | 58,50 | 0,00 |
| | 24 | Lleida | 68,16 | 68,16 | 0,00 |
| | 25 | Logroño | 57,81 | 57,81 | 0,00 |
| | 26 | Lugo | 59,32 | 59,32 | 0,00 |
| | 27 | Madrid | 59,00 | 59,00 | 0,00 |
| | 28 | Málaga | 65,80 | 65,80 | 0,00 |
| | 29 | Melilla | 17,04 | 17,04 | 0,00 |
| | 30 | Murcia | 64,10 | 64,10 | 0,00 |
| | 31 | Ourense | 57,80 | 57,80 | 0,00 |
| | 32 | Oviedo | 64,00 | 64,00 | 0,00 |
| | 33 | Palencia | 50,53 | 50,53 | 0,00 |
| | 34 | Palma | 68,16 | 68,16 | 0,00 |
| | 35 | Palmas de Gran Canaria, Las | 56,57 | 56,57 | 0,00 |
| | 36 | Pamplona | 56,30 | 56,30 | 0,00 |
| | 37 | Pontevedra | 55,85 | 55,85 | 0,00 |
| | 38 | Salamanca | 67,76 | 67,76 | 0,00 |
| | 39 | San Sebastián | 85,78 | 85,78 | 0,00 |
| | 40 | Santander | 67,96 | 67,96 | 0,00 |

| Nº Puesto | Nº Orden | Ciudades | Tarifa | | Tasa de variación |
|-----------|----------|------------------------|--------|-------|-------------------|
| | | | 2018 | 2019 | % |
| | 41 | Segovia | 65,88 | 65,88 | 0,00 |
| | 42 | Sevilla | 61,78 | 61,78 | 0,00 |
| | 43 | Vitoria | 68,16 | 68,16 | 0,00 |
| | 44 | Teruel | 68,16 | 68,16 | 0,00 |
| | 45 | Toledo | 63,15 | 63,15 | 0,00 |
| | 46 | Valencia | 58,87 | 58,87 | 0,00 |
| | 47 | Valladolid | 68,16 | 68,16 | 0,00 |
| | 48 | Zamora | 45,67 | 45,67 | 0,00 |
| | 49 | Zaragoza | 62,30 | 62,30 | 0,00 |
| 50 | 50 | Vitoria | 72,91 | 71,45 | -2,00 |
| 51 | 51 | Guadalajara | 64,80 | 62,85 | -3,01 |
| 52 | 52 | Santa Cruz de Tenerife | 46,86 | 34,08 | -27,27 |

3.C.2.

Impuesto sobre Vehículos de Tracción Mecánica Gravamen de los principales Municipios de la Comunidad de Madrid

Variación interanual

| Nº Puesto | Nº Orden | Ciudades | Tarifa | | Tasa de variación |
|-----------|-----------|----------------------------|--------------|--------------|-------------------|
| | | | 2018 | 2019 | % |
| 1 | 1 | Alcalá de Henares | 58,20 | 58,20 | 0,00 |
| | 2 | Alcobendas | 45,30 | 45,30 | 0,00 |
| | 3 | Alcorcón | 66,93 | 66,93 | 0,00 |
| | 4 | Aranjuez | 68,16 | 68,16 | 0,00 |
| | 5 | Arganda del Rey | 50,67 | 50,67 | 0,00 |
| | 6 | Collado Villalba | 68,16 | 68,16 | 0,00 |
| | 7 | Coslada | 66,25 | 66,25 | 0,00 |
| | 8 | Fuenlabrada | 54,75 | 54,75 | 0,00 |
| | 9 | Getafe | 59,81 | 59,81 | 0,00 |
| | 10 | Leganés | 65,93 | 65,93 | 0,00 |
| | 11 | Madrid | 59,00 | 59,00 | 0,00 |
| | 12 | Majadahonda | 47,71 | 47,71 | 0,00 |
| | 13 | Móstoles | 62,60 | 62,60 | 0,00 |
| | 14 | Parla | 61,34 | 61,34 | 0,00 |
| | 15 | Pozuelo de Alarcón | 56,00 | 56,00 | 0,00 |
| | 16 | Rivas Vaciamadrid | 55,00 | 55,00 | 0,00 |
| | 17 | San Sebastián de los Reyes | 63,94 | 63,94 | 0,00 |
| | 18 | Torrejón de Ardoz | 68,16 | 68,16 | 0,00 |
| | 19 | Valdemoro | 59,02 | 59,02 | 0,00 |
| 20 | 20 | Rozas de Madrid, Las | 50,10 | 47,71 | -4,77 |

4. IMPUESTO SOBRE CONSTRUCCIONES, INSTALACIONES Y OBRAS

METODOLOGÍA

El artículo 100 del TRLRHL, define el Impuesto sobre Construcciones, Instalaciones y Obras, como un tributo indirecto cuyo hecho imponible está constituido por la realización, dentro del término municipal, de cualquier construcción, instalación u obras para la que se exija obtención de la correspondiente licencia de obras o urbanística, se haya obtenido o no dicha licencia, o para la que se exija presentación de declaración responsable o comunicación previa, siempre que la expedición de la licencia o la actividad de control corresponda al Ayuntamiento de la imposición.

Este impuesto es de aplicación voluntaria por los ayuntamientos.

La base imponible del impuesto está constituida por el coste real y efectivo de la construcción, instalación u obra, y se entiende por tal, a estos efectos, el coste de ejecución material de aquella. No forman parte de la base imponible, el Impuesto sobre el Valor Añadido y demás impuestos análogos propios de regímenes especiales, las tasas, precios públicos y, demás prestaciones patrimoniales de carácter público local relacionadas, en su caso, con dichas construcciones, instalaciones u obras, ni tampoco los honorarios de profesionales, el beneficio empresarial del contratista ni cualquier otro concepto que no integre, estrictamente, el coste de ejecución material

El tipo de gravamen del impuesto será el fijado por cada Ayuntamiento, sin que dicho tipo pueda exceder del 4 por ciento.

En los ayuntamientos del País Vasco, que se rigen por una normativa foral, el tipo máximo de gravamen es el 5 por ciento. En Navarra el tipo de gravamen tiene que encontrarse entre el 5 y el 2 por ciento.

En los cuadros 4.A.1 y 4.A.2 relativos al esfuerzo fiscal absoluto se ha considerado para todos los Municipios, con el objeto de hacer homogénea la comparación, un presupuesto de obras de 6.010,12 euros y aplicando a éste los tipos impositivos aprobados por cada Ayuntamiento, obtenemos como resultado la cuota a pagar, ordenada de mayor a menor cuantía.

En los cuadros 4.B.1 y 4.B.2 se analiza el esfuerzo fiscal relativo para dicho Impuesto, para ello, se ha calculado para cada Municipio el tipo impositivo máximo de acuerdo con la Ley.

Para terminar, en los cuadros 4.C.1 y 4.C.2 se analizan las tasas de variación que han experimentado los tipos impositivos en el año 2019 respecto al año anterior.

4.A.1

Impuesto sobre Construcciones, Instalaciones y Obras
Gravamen de los Municipios Capitales de Provincia

AÑO 2019

Esfuerzo fiscal absoluto

| Nº Puesto | Nº Orden | Ciudades | Coste real de la const, inst u obra | Tipo impositivo | Cuota |
|-----------|----------|-----------------------------|-------------------------------------|-----------------|---------------|
| 1 | 1 | Bilbao (1) | 6.010,12 | 5,00 | 300,51 |
| | 2 | Pamplona (1) | 6.010,12 | 5,00 | 300,51 |
| | 3 | San Sebastián (1) | 6.010,12 | 5,00 | 300,51 |
| | 4 | Vitoria (1) | 6.010,12 | 5,00 | 300,51 |
| 5 | 5 | Alicante | 6.010,12 | 4,00 | 240,40 |
| | 6 | Almería | 6.010,12 | 4,00 | 240,40 |
| | 7 | Badajoz | 6.010,12 | 4,00 | 240,40 |
| | 8 | Cádiz | 6.010,12 | 4,00 | 240,40 |
| | 9 | Ciudad Real | 6.010,12 | 4,00 | 240,40 |
| | 10 | Coruña, A | 6.010,12 | 4,00 | 240,40 |
| | 11 | Cuenca | 6.010,12 | 4,00 | 240,40 |
| | 12 | Granada | 6.010,12 | 4,00 | 240,40 |
| | 13 | Huelva | 6.010,12 | 4,00 | 240,40 |
| | 14 | León | 6.010,12 | 4,00 | 240,40 |
| | 15 | Madrid | 6.010,12 | 4,00 | 240,40 |
| | 16 | Murcia | 6.010,12 | 4,00 | 240,40 |
| | 17 | Oviedo | 6.010,12 | 4,00 | 240,40 |
| | 18 | Palma | 6.010,12 | 4,00 | 240,40 |
| | 19 | Palmas de Gran Canaria, Las | 6.010,12 | 4,00 | 240,40 |
| | 20 | Santander | 6.010,12 | 4,00 | 240,40 |
| | 21 | Segovia | 6.010,12 | 4,00 | 240,40 |
| | 22 | Teruel | 6.010,12 | 4,00 | 240,40 |
| | 23 | Valladolid | 6.010,12 | 4,00 | 240,40 |
| | 24 | Zaragoza | 6.010,12 | 4,00 | 240,40 |
| | 25 | Santa Cruz de Tenerife | 6.010,12 | 4,00 | 240,40 |
| 26 | 26 | Girona | 6.010,12 | 3,99 | 239,80 |
| 27 | 27 | Toledo | 6.010,12 | 3,98 | 239,44 |
| 28 | 28 | Huesca | 6.010,12 | 3,90 | 234,39 |
| | 29 | Soria | 6.010,12 | 3,90 | 234,39 |
| 30 | 30 | Albacete | 6.010,12 | 3,84 | 230,79 |
| | 31 | Córdoba | 6.010,12 | 3,84 | 230,79 |
| 32 | 32 | Málaga | 6.010,12 | 3,80 | 228,38 |
| 33 | 33 | Salamanca | 6.010,12 | 3,75 | 225,38 |
| 34 | 34 | Cáceres | 6.010,12 | 3,60 | 216,36 |
| 35 | 35 | Castellón de la Plana | 6.010,12 | 3,50 | 210,35 |
| 36 | 36 | Guadalajara | 6.010,12 | 3,40 | 204,34 |
| 37 | 37 | Barcelona | 6.010,12 | 3,35 | 201,34 |
| 38 | 38 | Burgos | 6.010,12 | 3,30 | 198,33 |
| 39 | 39 | Sevilla | 6.010,12 | 3,25 | 195,33 |
| 40 | 40 | Pontevedra | 6.010,12 | 3,20 | 192,32 |
| | 41 | Zamora | 6.010,12 | 3,20 | 192,32 |
| 42 | 42 | Logroño | 6.010,12 | 3,07 | 184,51 |

| Nº Puesto | Nº Orden | Ciudades | Coste real de la const, inst u obra | Tipo impositivo | Cuota |
|-----------|----------|-----------|-------------------------------------|-----------------|--------|
| 42 | 43 | Tarragona | 6.010,12 | 3,07 | 184,51 |
| 43 | 44 | Jaén | 6.010,12 | 3,00 | 180,30 |
| | 45 | Lleida | 6.010,12 | 3,00 | 180,30 |
| | 46 | Lugo | 6.010,12 | 3,00 | 180,30 |
| | 47 | Valencia | 6.010,12 | 3,00 | 180,30 |
| | 48 | Ourense | 6.010,12 | 2,60 | 156,26 |
| 49 | 49 | Ávila | 6.010,12 | 2,50 | 150,25 |
| 50 | 50 | Ceuta (2) | 6.010,12 | 4,00 | 120,20 |
| | 51 | Palencia | 6.010,12 | 2,00 | 120,20 |
| 52 | 52 | Melilla | 6.010,12 | -- | -- |

(1) Estas ciudades tienen un Régimen especial en materia municipal, y el tipo impositivo excede del máximo permitido en el TRLRHL.

(2) En Ceuta se ha aplicado la bonificación del 50% en la cuota del Impuesto, de acuerdo con el TRLRHL.

Impuesto sobre Construcciones, Instalaciones y Obras
Gravamen de los principales Municipios de la Comunidad de Madrid

AÑO 2019

Esfuerzo fiscal absoluto

| Nº Puesto | Nº Orden | Ciudades | Coste real de la const, inst u obra | Tipo impositivo | Cuota |
|-----------|-----------|----------------------------|-------------------------------------|-----------------|---------------|
| 1 | 1 | Alcalá de Henares | 6.010,12 | 4,00 | 240,40 |
| | 2 | Alcobendas | 6.010,12 | 4,00 | 240,40 |
| | 3 | Alcorcón | 6.010,12 | 4,00 | 240,40 |
| | 4 | Aranjuez | 6.010,12 | 4,00 | 240,40 |
| | 5 | Arganda del Rey | 6.010,12 | 4,00 | 240,40 |
| | 6 | Collado Villalba | 6.010,12 | 4,00 | 240,40 |
| | 7 | Coslada | 6.010,12 | 4,00 | 240,40 |
| | 8 | Fuenlabrada | 6.010,12 | 4,00 | 240,40 |
| | 9 | Getafe | 6.010,12 | 4,00 | 240,40 |
| | 10 | Leganés | 6.010,12 | 4,00 | 240,40 |
| | 11 | Madrid | 6.010,12 | 4,00 | 240,40 |
| | 12 | Majadahonda | 6.010,12 | 4,00 | 240,40 |
| | 13 | Móstoles | 6.010,12 | 4,00 | 240,40 |
| | 14 | Parla | 6.010,12 | 4,00 | 240,40 |
| | 15 | Pozuelo de Alarcón | 6.010,12 | 4,00 | 240,40 |
| | 16 | Rivas Vaciamadrid | 6.010,12 | 4,00 | 240,40 |
| | 17 | Rozas de Madrid, Las | 6.010,12 | 4,00 | 240,40 |
| | 18 | San Sebastián de los Reyes | 6.010,12 | 4,00 | 240,40 |
| | 19 | Torrejón de Ardoz | 6.010,12 | 4,00 | 240,40 |
| | 20 | Valdemoro | 6.010,12 | 4,00 | 240,40 |

4.B.1.

Impuesto sobre Construcciones, Instalaciones y Obras
Gravamen de los Municipios Capitales de Provincia

AÑO 2019

Esfuerzo fiscal relativo

| Nº Puesto | Nº Orden | Ciudades | Tipo impositivo | | Esfuerzo fiscal relativo |
|-----------|----------|-----------------------------|-----------------|-------------|--------------------------|
| | | | Máximo | Establecido | % |
| 1 | 1 | Alicante | 4,00 | 4,00 | 100,00 |
| | 2 | Almería | 4,00 | 4,00 | 100,00 |
| | 3 | Badajoz | 4,00 | 4,00 | 100,00 |
| | 4 | Bilbao (1) | 5,00 | 5,00 | 100,00 |
| | 5 | Cádiz | 4,00 | 4,00 | 100,00 |
| | 6 | Ciudad Real | 4,00 | 4,00 | 100,00 |
| | 7 | Coruña, A | 4,00 | 4,00 | 100,00 |
| | 8 | Cuenca | 4,00 | 4,00 | 100,00 |
| | 9 | Granada | 4,00 | 4,00 | 100,00 |
| | 10 | Huelva | 4,00 | 4,00 | 100,00 |
| | 11 | León | 4,00 | 4,00 | 100,00 |
| | 12 | Madrid | 4,00 | 4,00 | 100,00 |
| | 13 | Murcia | 4,00 | 4,00 | 100,00 |
| | 14 | Oviedo | 4,00 | 4,00 | 100,00 |
| | 15 | Palma de Mallorca | 4,00 | 4,00 | 100,00 |
| | 16 | Palmas de Gran Canaria, Las | 4,00 | 4,00 | 100,00 |
| | 17 | Pamplona (2) | 3,00 | 5,00 | 100,00 |
| | 18 | San Sebastián (1) | 5,00 | 5,00 | 100,00 |
| | 19 | Santa Cruz de Tenerife | 4,00 | 4,00 | 100,00 |
| | 20 | Santander | 4,00 | 4,00 | 100,00 |
| | 21 | Segovia | 4,00 | 4,00 | 100,00 |
| | 22 | Teruel | 4,00 | 4,00 | 100,00 |
| | 23 | Valladolid | 4,00 | 4,00 | 100,00 |
| | 24 | Vitoria (1) | 5,00 | 5,00 | 100,00 |
| | 25 | Zaragoza | 4,00 | 4,00 | 100,00 |
| 26 | 26 | Girona | 4,00 | 3,99 | 99,75 |
| 27 | 27 | Toledo | 4,00 | 3,98 | 99,60 |
| 28 | 28 | Huesca | 4,00 | 3,90 | 97,50 |
| | 29 | Soria | 4,00 | 3,90 | 97,50 |
| 30 | 30 | Albacete | 4,00 | 3,84 | 96,00 |
| | 31 | Córdoba | 4,00 | 3,84 | 96,00 |
| 32 | 32 | Málaga | 4,00 | 3,80 | 95,00 |
| 33 | 33 | Salamanca | 4,00 | 3,75 | 93,75 |
| 34 | 34 | Cáceres | 4,00 | 3,60 | 90,00 |
| 35 | 35 | Castellón | 4,00 | 3,50 | 87,50 |
| 36 | 36 | Guadalajara | 4,00 | 3,40 | 85,00 |
| 37 | 37 | Barcelona | 4,00 | 3,35 | 83,75 |
| 38 | 38 | Burgos | 4,00 | 3,30 | 82,50 |
| 39 | 39 | Sevilla | 4,00 | 3,25 | 81,25 |
| 40 | 40 | Pontevedra | 4,00 | 3,20 | 80,00 |

| Nº Puesto | Nº Orden | Ciudades | Tipo impositivo | | Esfuerzo fiscal relativo |
|-----------|----------|-----------|-----------------|-------------|--------------------------|
| | | | Máximo | Establecido | % |
| | 41 | Zamora | 4,00 | 3,20 | 80,00 |
| 42 | 42 | Logroño | 4,00 | 3,07 | 76,75 |
| | 43 | Tarragona | 4,00 | 3,07 | 76,75 |
| 44 | 44 | Valencia | 4,00 | 3,00 | 75,00 |
| | 45 | Jaén | 4,00 | 3,00 | 75,00 |
| | 46 | Lérida | 4,00 | 3,00 | 75,00 |
| | 47 | Lugo | 4,00 | 3,00 | 75,00 |
| 48 | 48 | Ourense | 4,00 | 2,60 | 65,00 |
| 49 | 49 | Ávila | 4,00 | 2,50 | 62,50 |
| 50 | 50 | Palencia | 4,00 | 2,00 | 50,00 |
| | 51 | Ceuta | 4,00 | 4,00 | 50,00 |
| 52 | 52 | Melilla | 4,00 | -- | -- |

(1) De acuerdo con su normativa foral, estos municipios tienen establecido un límite máximo del 5 por ciento.

(2) En este municipio, el tipo de gravamen está comprendido entre un límite máximo del 5 por ciento y un límite mínimo del 2 por ciento. El valor del tipo máximo se corresponde con el rango máximo, y el valor del tipo establecido es igual al valor del rango establecido; el esfuerzo fiscal relativo es el porcentaje que supone el rango establecido sobre el rango máximo permitido.

4.B.2.

**Impuesto sobre Construcciones, Instalaciones y Obras
Gravamen de los principales Municipios de la Comunidad de Madrid**

AÑO 2019

Esfuerzo fiscal relativo

| Nº Puesto | Nº Orden | Ciudades | Tipo impositivo | | Esfuerzo fiscal relativo |
|-----------|----------|----------------------------|-----------------|--------------|--------------------------|
| | | | Máximo | Establecido | % |
| 1 | 1 | Alcalá de Henares | 4,000 | 4,000 | 100,00 |
| | 2 | Alcobendas | 4,000 | 4,000 | 100,00 |
| | 3 | Alcorcón | 4,000 | 4,000 | 100,00 |
| | 4 | Aranjuez | 4,000 | 4,000 | 100,00 |
| | 5 | Arganda del Rey | 4,000 | 4,000 | 100,00 |
| | 6 | Collado Villalba | 4,000 | 4,000 | 100,00 |
| | 7 | Coslada | 4,000 | 4,000 | 100,00 |
| | 8 | Fuenlabrada | 4,000 | 4,000 | 100,00 |
| | 9 | Fuenlabrada | 4,000 | 4,000 | 100,00 |
| | 10 | Las Rozas | 4,000 | 4,000 | 100,00 |
| | 11 | Leganés | 4,000 | 4,000 | 100,00 |
| | 12 | Madrid | 4,000 | 4,000 | 100,00 |
| | 13 | Majadahonda | 4,000 | 4,000 | 100,00 |
| | 14 | Móstoles | 4,000 | 4,000 | 100,00 |
| | 15 | Parla | 4,000 | 4,000 | 100,00 |
| | 16 | Pozuelo de Alarcón | 4,000 | 4,000 | 100,00 |
| | 17 | Rivas Vaciamadrid | 4,000 | 4,000 | 100,00 |
| | 18 | San Sebastián de los Reyes | 4,000 | 4,000 | 100,00 |
| | 19 | Torrejón de Ardoz | 4,000 | 4,000 | 100,00 |
| | 20 | Valdemoro | 4,000 | 4,000 | 100,00 |

4.C.1.

Impuesto sobre Construcciones, Instalaciones y Obras Gravamen de los Municipios Capitales de Provincia

Variación interanual

| Nº Puesto | Nº Orden | Ciudades | Tipo impositivo | | Tasa de variación |
|-----------|----------|-----------------------------|-----------------|-------------|-------------------|
| | | | | | % |
| 1 | 1 | Albacete | 3,84 | 3,84 | 0,00 |
| 2 | 2 | Alicante | 4,00 | 4,00 | 0,00 |
| 3 | 3 | Almería | 4,00 | 4,00 | 0,00 |
| | 4 | Ávila | 2,50 | 2,50 | 0,00 |
| | 5 | Badajoz | 4,00 | 4,00 | 0,00 |
| | 6 | Barcelona | 3,35 | 3,35 | 0,00 |
| | 7 | Bilbao | 5,00 | 5,00 | 0,00 |
| | 8 | Burgos | 3,30 | 3,30 | 0,00 |
| | 9 | Cáceres | 3,60 | 3,60 | 0,00 |
| | 10 | Cádiz | 4,00 | 4,00 | 0,00 |
| | 11 | Castellón | 3,50 | 3,50 | 0,00 |
| | 12 | Ceuta | 4,00 | 4,00 | 0,00 |
| | 13 | Ciudad Real | 4,00 | 4,00 | 0,00 |
| | 14 | Córdoba | 3,84 | 3,84 | 0,00 |
| | 15 | Coruña, A | 4,00 | 4,00 | 0,00 |
| | 16 | Cuenca | 4,00 | 4,00 | 0,00 |
| | 17 | Gerona | 3,99 | 3,99 | 0,00 |
| | 18 | Granada | 4,00 | 4,00 | 0,00 |
| | 19 | Guadalajara | 3,40 | 3,40 | 0,00 |
| | 20 | Huelva | 4,00 | 4,00 | 0,00 |
| | 21 | Huesca | 3,90 | 3,90 | 0,00 |
| | 22 | Jaén | 3,00 | 3,00 | 0,00 |
| | 23 | León | 4,00 | 4,00 | 0,00 |
| | 24 | Lleida | 3,00 | 3,00 | 0,00 |
| | 25 | Logroño | 3,07 | 3,07 | 0,00 |
| | 26 | Lugo | 3,00 | 3,00 | 0,00 |
| | 27 | Madrid | 4,00 | 4,00 | 0,00 |
| | 28 | Málaga | 3,80 | 3,80 | 0,00 |
| | 29 | Murcia | 4,00 | 4,00 | 0,00 |
| | 30 | Ourense | 2,60 | 2,60 | 0,00 |
| | 31 | Oviedo | 4,00 | 4,00 | 0,00 |
| | 32 | Palma de Mallorca | 4,00 | 4,00 | 0,00 |
| | 33 | Palmas de Gran Canaria, Las | 4,00 | 4,00 | 0,00 |
| | 34 | Pamplona | 5,00 | 5,00 | 0,00 |
| | 35 | Pontevedra | 3,20 | 3,20 | 0,00 |
| | 36 | Salamanca | 3,75 | 3,75 | 0,00 |
| | 37 | San Sebastián | 5,00 | 5,00 | 0,00 |
| | 38 | Santa Cruz de Tenerife | 4,00 | 4,00 | 0,00 |
| | 39 | Santander | 4,00 | 4,00 | 0,00 |
| | 40 | Segovia | 4,00 | 4,00 | 0,00 |
| | 41 | Soria | 3,90 | 3,90 | 0,00 |
| | 42 | Tarragona | 3,07 | 3,07 | 0,00 |
| | 43 | Teruel | 4,00 | 4,00 | 0,00 |
| | 44 | Toledo | 3,98 | 3,98 | 0,00 |
| | 45 | Valencia | 3,00 | 3,00 | 0,00 |

| Nº Puesto | Nº Orden | Ciudades | Tipo impositivo | | Tasa de variación |
|-----------|----------|------------|-----------------|------|-------------------|
| | | | | | % |
| | 46 | Valladolid | 4,00 | 4,00 | 0,00 |
| | 47 | Vitoria | 5,00 | 5,00 | 0,00 |
| | 48 | Zamora | 3,20 | 3,20 | 0,00 |
| | 49 | Zaragoza | 4,00 | 4,00 | 0,00 |
| 50 | 50 | Palencia | 2,14 | 2,00 | -6,54 |
| 51 | 51 | Sevilla | 3,50 | 3,25 | -7,14 |
| 52 | 52 | Melilla | -- | -- | -- |

4.C.2.

Impuesto sobre Construcciones, Instalaciones y Obras
Gravamen de los principales Municipios de la Comunidad de Madrid

Variación interanual

| Nº Puesto | Nº Orden | Ciudades | Tipo impositivo | | Tasa de variación |
|-----------|-----------|----------------------------|-----------------|-------------|-------------------|
| | | | | | % |
| 1 | 1 | Alcalá de Henares | 4,00 | 4,00 | 0,00 |
| | 2 | Alcobendas | 4,00 | 4,00 | 0,00 |
| | 3 | Alcorcón | 4,00 | 4,00 | 0,00 |
| | 4 | Aranjuez | 4,00 | 4,00 | 0,00 |
| | 5 | Arganda del Rey | 4,00 | 4,00 | 0,00 |
| | 6 | Collado Villalba | 4,00 | 4,00 | 0,00 |
| | 7 | Coslada | 4,00 | 4,00 | 0,00 |
| | 8 | Fuenlabrada | 4,00 | 4,00 | 0,00 |
| | 9 | Getafe | 4,00 | 4,00 | 0,00 |
| | 10 | Leganés | 4,00 | 4,00 | 0,00 |
| | 11 | Madrid | 4,00 | 4,00 | 0,00 |
| | 12 | Majadahonda | 4,00 | 4,00 | 0,00 |
| | 13 | Móstoles | 4,00 | 4,00 | 0,00 |
| | 14 | Parla | 4,00 | 4,00 | 0,00 |
| | 15 | Pozuelo de Alarcón | 4,00 | 4,00 | 0,00 |
| | 16 | Rivas Vaciamadrid | 4,00 | 4,00 | 0,00 |
| | 17 | Rozas de Madrid, Las | 4,00 | 4,00 | 0,00 |
| | 18 | San Sebastián de los Reyes | 4,00 | 4,00 | 0,00 |
| | 19 | Torrejón de Ardoz | 4,00 | 4,00 | 0,00 |
| | 20 | Valdemoro | 4,00 | 4,00 | 0,00 |

5. IMPUESTO SOBRE EL INCREMENTO DE VALOR DE LOS TERRENOS DE NATURALEZA URBANA

METODOLOGÍA

El Impuesto sobre el Incremento de Valor de los Terrenos de Naturaleza Urbana es un tributo directo que grava el incremento de valor que experimenten dichos terrenos y se ponga de manifiesto a consecuencia de la transmisión de la propiedad de los mismos por cualquier título o de la constitución o transmisión de cualquier derecho real de goce, limitativo del dominio, sobre los referidos terrenos.

No está sujeto a este impuesto el incremento de valor que experimenten los terrenos que tengan la consideración de rústicos a efectos del Impuesto sobre Bienes Inmuebles, por tanto, si está sujeto el incremento de valor que experimenten los terrenos que tengan la consideración de urbanos, a efectos del Impuesto sobre Bienes Inmuebles, con independencia de que estén o no contemplados como tales en el Catastro o en el Padrón de aquél. Está así mismo sujeto a éste, el incremento de valor que experimenten los terrenos integrados en los bienes clasificados como de características especiales en el Impuesto sobre Bienes Inmuebles (Art. 104 del TRLRHL).

Es un impuesto, al igual que el impuesto sobre Construcciones, Instalaciones y Obras, cuya ordenación es potestativa para los ayuntamientos.

La base imponible está constituida por el incremento real del valor de los terrenos, puesto de manifiesto en el momento del devengo, y experimentado a lo largo de un período máximo de veinte años.

Para determinar el importe del incremento real, se aplicará sobre el valor del terreno en el momento del devengo, un porcentaje anual que estará comprendido dentro de un límite máximo para cada período de generación de incremento del valor. El porcentaje a aplicar, será el resultante de multiplicar el porcentaje anual aplicable a cada caso concreto, por el número de años a lo largo de los cuales se haya puesto de manifiesto el incremento del valor.

Los Ayuntamientos pueden establecer una reducción cuando se modifiquen los valores catastrales como consecuencia de un procedimiento de valoración colectiva. En este caso, se tomará como valor del terreno, o de la parte de éste que corresponda. La reducción se aplicará como máximo en los cinco primeros años de efectividad de los nuevos valores catastrales y la reducción tendrá como límite máximo el 60 por ciento, pudiendo ser distinta para cada uno de los años.

El tipo de gravamen del impuesto será el fijado por cada Ayuntamiento, sin que dicho tipo pueda exceder del 30 por ciento.

Dentro del límite señalado anteriormente, los ayuntamientos podrán fijar un sólo tipo de gravamen, o uno para cada uno de los períodos de generación del incremento de valor. Dichos periodos son: de 1 a 5 años, de 6 hasta 10, de 11 a 15 y de 16 a 20 años.

Los ayuntamientos que se rigen por normativa fiscal propia, tienen establecidos unos porcentajes máximos y mínimos que difieren del régimen común.

En los cuadros 5.A.1 y 5.A.2, con el objeto de homogeneizar las bases imponibles de este Impuesto y evitar los problemas expuestos anteriormente para su cálculo, se ha tomado como base imponible para todos los municipios, el incremento de valor del terreno de 601,01 euros.

Aplicando a la base imponible el tipo impositivo establecido por cada Ayuntamiento, obtenemos la cuota, que hemos ordenado de mayor a menor cuantía.

En los cuadros 5.B.1 y 5.B.2 se analiza el esfuerzo fiscal relativo para el Impuesto sobre el Incremento de Valor de los Terrenos de Naturaleza Urbana. Este concepto indica la proporción de esfuerzo fiscal que se realiza, frente al esfuerzo fiscal potencial que se podría realizar si se aplicaran los tipos impositivos máximos que permite el TRLRHL, la Ley Foral de Haciendas Locales de Navarra y las normas forales que rigen en los ayuntamientos del

País Vasco.

Por último, en los cuadros 5.C.1 y 5.C.2 se analiza la tasa variación entre los años 2019 y 2018.

5.A.1.

**Impuesto sobre el Incremento de valor de los Terrenos de Naturaleza Urbana
(Incrementos de valor producidos entre 16 y 20 años)
Gravamen de los Municipios Capitales de Provincia**

AÑO 2019

Esfuerzo Fiscal Absoluto

| Nº Puesto | Nº Orden | Ciudades | Incremento de Valor | Tipo impositivo | Cuota |
|-----------|-----------|-----------------------------|---------------------|-----------------|---------------|
| 1 | 1 | Alicante | 601,01 | 30,00 | 180,30 |
| | 2 | Barcelona | 601,01 | 30,00 | 180,30 |
| | 3 | Cádiz | 601,01 | 30,00 | 180,30 |
| | 4 | Córdoba | 601,01 | 30,00 | 180,30 |
| | 5 | Cuenca | 601,01 | 30,00 | 180,30 |
| | 6 | Girona | 601,01 | 30,00 | 180,30 |
| | 7 | Granada | 601,01 | 30,00 | 180,30 |
| | 8 | Huelva | 601,01 | 30,00 | 180,30 |
| | 9 | León | 601,01 | 30,00 | 180,30 |
| | 10 | Logroño | 601,01 | 30,00 | 180,30 |
| | 11 | Murcia | 601,01 | 30,00 | 180,30 |
| | 12 | Palma | 601,01 | 30,00 | 180,30 |
| | 13 | Palmas de Gran Canaria, Las | 601,01 | 30,00 | 180,30 |
| | 14 | Salamanca | 601,01 | 30,00 | 180,30 |
| | 15 | Santa Cruz de Tenerife | 601,01 | 30,00 | 180,30 |
| | 16 | Teruel | 601,01 | 30,00 | 180,30 |
| | 17 | Vitoria | 601,01 | 30,00 | 180,30 |
| | 18 | Zaragoza | 601,01 | 30,00 | 180,30 |
| 19 | 19 | Ciudad Real | 601,01 | 29,94 | 179,94 |
| 20 | 20 | Valencia | 601,01 | 29,70 | 178,50 |
| 21 | 21 | Albacete | 601,01 | 29,40 | 176,70 |
| 22 | 22 | Cáceres | 601,01 | 29,00 | 174,29 |
| | 23 | Jaén | 601,01 | 29,00 | 174,29 |
| | 24 | Madrid | 601,01 | 29,00 | 174,29 |
| 25 | Málaga | 601,01 | 29,00 | 174,29 | |
| 26 | 26 | Lugo | 601,01 | 27,00 | 162,27 |
| 27 | 27 | Sevilla | 601,01 | 26,80 | 161,07 |
| 28 | 28 | Ourense | 601,01 | 26,00 | 156,26 |
| 29 | 29 | Toledo | 601,01 | 25,90 | 155,66 |
| 30 | 30 | Badajoz | 601,01 | 25,74 | 154,70 |
| 31 | 31 | Huesca | 601,01 | 25,00 | 150,25 |
| 32 | 32 | Pamplona | 601,01 | 23,00 | 138,23 |
| 33 | 33 | Santander | 601,01 | 22,00 | 132,22 |
| 34 | 34 | Valladolid | 601,01 | 21,76 | 130,78 |
| 35 | 35 | Burgos | 601,01 | 21,00 | 126,21 |
| | 36 | Lérida | 601,01 | 21,00 | 126,21 |
| | 37 | Pontevedra | 601,01 | 21,00 | 126,21 |

| Nº Puesto | Nº Orden | Ciudades | Incremento de Valor | Tipo impositivo | Cuota |
|-----------|----------|-----------------------|---------------------|-----------------|--------|
| 38 | 38 | Oviedo | 601,01 | 20,00 | 120,20 |
| | 39 | Guadalajara | 601,01 | 20,00 | 120,20 |
| | 40 | Almería | 601,01 | 20,00 | 120,20 |
| | 41 | Ávila | 601,01 | 20,00 | 120,20 |
| 42 | 42 | Tarragona | 601,01 | 18,59 | 111,73 |
| 43 | 43 | Palencia | 601,01 | 18,00 | 108,18 |
| | 44 | Soria | 601,01 | 18,00 | 108,18 |
| | 45 | Zamora | 601,01 | 18,00 | 108,18 |
| 46 | 46 | Coruña, A | 601,01 | 17,33 | 104,16 |
| 47 | 47 | Segovia | 601,01 | 15,00 | 90,15 |
| 48 | 48 | Melilla (1) | 601,01 | 29,00 | 87,15 |
| 49 | 49 | Castellón de la Plana | 601,01 | 13,95 | 83,84 |
| 50 | 50 | Ceuta (1) | 601,01 | 27,00 | 81,14 |
| 51 | 51 | San Sebastián | 601,01 | 9,70 | 58,30 |
| 52 | 52 | Bilbao | 601,01 | 4,66 | 28,01 |

(1) En Ceuta y Melilla se ha aplicado la bonificación del 50% en la cuota del Impuesto, de acuerdo con el TRLRHL.

5.A.2.

**Impuesto sobre el Incremento de valor de los Terrenos de Naturaleza Urbana
(Incrementos de valor producidos entre 16 y 20 años)
Gravamen de los principales Municipios de la Comunidad de Madrid**

AÑO 2019

Esfuerzo Fiscal Absoluto

| Nº Puesto | Nº Orden | Ciudades | Incremento de Valor | Tipo impositivo | Cuota |
|-----------|----------|----------------------------|---------------------|-----------------|---------------|
| 1 | 1 | Collado Villalba | 601,01 | 30,00 | 180,30 |
| | 2 | Móstoles | 601,01 | 30,00 | 180,30 |
| | 3 | Parla | 601,01 | 30,00 | 180,30 |
| | 4 | Torrejón de Ardoz | 601,01 | 30,00 | 180,30 |
| 5 | 5 | Madrid | 601,01 | 29,00 | 174,29 |
| | 6 | Pozuelo de Alarcón | 601,01 | 29,00 | 174,29 |
| 7 | 7 | Valdemoro | 601,01 | 28,00 | 168,28 |
| 8 | 8 | Alcorcón | 601,01 | 27,00 | 162,27 |
| | 9 | Leganés | 601,01 | 27,00 | 162,27 |
| | 10 | Rozas de Madrid, Las | 601,01 | 27,00 | 162,27 |
| 11 | 11 | Arganda del Rey | 601,01 | 25,00 | 150,25 |
| 12 | 12 | Majadahonda | 601,01 | 20,00 | 120,20 |
| | 13 | Rivas Vaciamadrid | 601,01 | 20,00 | 120,20 |
| 14 | 14 | Alcalá de Henares | 601,01 | 17,00 | 102,17 |
| 15 | 15 | Alcobendas | 601,01 | 16,86 | 101,33 |
| 16 | 16 | Getafe | 601,01 | 15,00 | 90,15 |
| 17 | 17 | San Sebastián de los Reyes | 601,01 | 14,86 | 89,31 |
| 18 | 18 | Fuenlabrada | 601,01 | 13,80 | 82,94 |
| 19 | 19 | Aranjuez | 601,01 | 11,00 | 66,11 |
| 20 | 20 | Coslada | 601,01 | 9,15 | 54,99 |

5.B.1.

**Impuesto sobre el Incremento de Valor de los Terrenos de Naturaleza Urbana
(Incrementos de valor producidos entre 16 y 20 años)
Gravamen de los Municipios Capitales de Provincia**

AÑO 2019

Esfuerzo Fiscal Relativo

| Nº Puesto | Nº Orden | Ciudades | Tipo impositivo | | Cuota |
|-----------|-----------|-----------------------------|-----------------|--------------|--------------|
| | | | Máximo | Establecido | |
| 1 | 1 | Alicante | 30,00 | 30,00 | 100,00 |
| | 2 | Barcelona | 30,00 | 30,00 | 100,00 |
| | 3 | Cádiz | 30,00 | 30,00 | 100,00 |
| | 4 | Córdoba | 30,00 | 30,00 | 100,00 |
| | 5 | Cuenca | 30,00 | 30,00 | 100,00 |
| | 6 | Girona | 30,00 | 30,00 | 100,00 |
| | 7 | Granada | 30,00 | 30,00 | 100,00 |
| | 8 | Huelva | 30,00 | 30,00 | 100,00 |
| | 9 | León | 30,00 | 30,00 | 100,00 |
| | 10 | Logroño | 30,00 | 30,00 | 100,00 |
| | 11 | Murcia | 30,00 | 30,00 | 100,00 |
| | 12 | Palma | 30,00 | 30,00 | 100,00 |
| | 13 | Palmas de Gran Canaria, Las | 30,00 | 30,00 | 100,00 |
| | 14 | Salamanca | 30,00 | 30,00 | 100,00 |
| | 15 | Santa Cruz de Tenerife | 30,00 | 30,00 | 100,00 |
| | 16 | Teruel | 30,00 | 30,00 | 100,00 |
| | 17 | Vitoria | 30,00 | 30,00 | 100,00 |
| | 18 | Zaragoza | 30,00 | 30,00 | 100,00 |
| 19 | 19 | Ciudad Real | 30,00 | 29,94 | 99,80 |
| 20 | 20 | Valencia | 30,00 | 29,70 | 99,00 |
| 21 | 21 | Albacete | 30,00 | 29,40 | 98,00 |
| 22 | 22 | Cáceres | 30,00 | 29,00 | 96,67 |
| | 23 | Jaén | 30,00 | 29,00 | 96,67 |
| | 24 | Madrid | 30,00 | 29,00 | 96,67 |
| | 25 | Málaga | 30,00 | 29,00 | 96,67 |
| | 26 | Melilla | 30,00 | 29,00 | 96,67 |
| 27 | 27 | Pamplona | 25,00 | 23,00 | 92,00 |
| 28 | 28 | Ceuta | 30,00 | 27,00 | 90,00 |
| | 29 | Lugo | 30,00 | 27,00 | 90,00 |
| 30 | 30 | Sevilla | 30,00 | 26,80 | 89,33 |
| 31 | 31 | Ourense | 30,00 | 26,00 | 86,67 |
| 32 | 32 | Toledo | 30,00 | 25,90 | 86,33 |
| 33 | 33 | Badajoz | 30,00 | 25,74 | 85,80 |
| 34 | 34 | Huesca | 30,00 | 25,00 | 83,33 |
| 35 | 35 | Santander | 30,00 | 22,00 | 73,33 |
| 36 | 36 | Valladolid | 30,00 | 21,76 | 72,53 |
| 37 | 37 | Burgos | 30,00 | 21,00 | 70,00 |
| | 38 | Lérida | 30,00 | 21,00 | 70,00 |

| Nº Puesto | Nº Orden | Ciudades | Tipo impositivo | | Cuota |
|-----------|----------|-----------------------|-----------------|-------------|-------|
| | | | Máximo | Establecido | |
| | 39 | Pontevedra | 30,00 | 21,00 | 70,00 |
| 40 | 40 | Oviedo | 30,00 | 20,00 | 66,67 |
| | 41 | Guadalajara | 30,00 | 20,00 | 66,67 |
| | 42 | Almería | 30,00 | 20,00 | 66,67 |
| | 43 | Ávila | 30,00 | 20,00 | 66,67 |
| 44 | 44 | San Sebastián | 15,00 | 9,70 | 64,67 |
| 45 | 45 | Tarragona | 30,00 | 18,59 | 61,97 |
| 46 | 46 | Palencia | 30,00 | 18,00 | 60,00 |
| | 47 | Soria | 30,00 | 18,00 | 60,00 |
| | 48 | Zamora | 30,00 | 18,00 | 60,00 |
| 49 | 49 | Coruña | 30,00 | 17,33 | 57,77 |
| 50 | 50 | Segovia | 30,00 | 15,00 | 50,00 |
| 51 | 51 | Bilbao | 10,00 | 4,66 | 46,61 |
| 52 | 52 | Castellón de la Plana | 30,00 | 13,9500 | 46,50 |

5.B.2.

**Impuesto sobre el Incremento de Valor de los Terrenos de Naturaleza Urbana
(Incrementos de valor producidos entre 16 y 20 años)
Gravamen de los principales Municipios de la Comunidad de Madrid**

AÑO 2019

Esfuerzo Fiscal Relativo

| Nº Puesto | Nº Orden | Ciudades | Tipo impositivo | | Cuota |
|-----------|----------|----------------------------|-----------------|--------------|--------------|
| | | | Máximo | Establecido | |
| 1 | 1 | Collado Villalba | 30,00 | 30,00 | 100,00 |
| | 2 | Móstoles | 30,00 | 30,00 | 100,00 |
| | 3 | Parla | 30,00 | 30,00 | 100,00 |
| | 4 | Torrejón de Ardoz | 30,00 | 30,00 | 100,00 |
| 5 | 5 | Madrid | 30,00 | 29,00 | 96,67 |
| | 6 | Pozuelo de Alarcón | 30,00 | 29,00 | 96,67 |
| 7 | 7 | Valdemoro | 30,00 | 28,00 | 93,33 |
| 8 | 8 | Alcorcón | 30,00 | 27,00 | 90,00 |
| | 9 | Rozas de Madrid, Las | 30,00 | 27,00 | 90,00 |
| | 10 | Leganés | 30,00 | 27,00 | 90,00 |
| 11 | 11 | Arganda del Rey | 30,00 | 25,00 | 83,33 |
| 12 | 12 | Majadahonda | 30,00 | 20,00 | 66,67 |
| | 13 | Rivas Vaciamadrid | 30,00 | 20,00 | 66,67 |
| 14 | 14 | Alcalá de Henares | 30,00 | 17,00 | 56,67 |
| 15 | 15 | Alcobendas | 30,00 | 16,86 | 56,20 |
| 16 | 16 | Getafe | 30,00 | 15,00 | 50,00 |
| 17 | 17 | San Sebastián de los Reyes | 30,00 | 14,86 | 49,53 |
| 18 | 18 | Fuenlabrada | 30,00 | 13,80 | 46,00 |
| 19 | 19 | Aranjuez | 30,00 | 11,00 | 36,67 |
| 20 | 20 | Coslada | 30,00 | 9,15 | 30,50 |

5.C.1.

**Impuesto sobre el Incremento de Valor de los Terrenos de Naturaleza Urbana
(Incrementos de valor producidos entre 16 y 20 años)
Gravamen de los Municipios Capitales de Provincia**

Variación interanual

| Nº Puesto | Nº Orden | Ciudades | Tipo impositivo | | Tasa variacion % | |
|-----------|----------|-----------------------|-----------------------------|--------------|------------------|-------------|
| | | | 2018 | 2019 | | |
| 1 | 1 | Pamplona | 18,00 | 23,00 | 27,78 | |
| 2 | 2 | Santander | 21,00 | 22,00 | 4,76 | |
| 3 | 3 | Bilbao | 4,610 | 4,661 | 1,10 | |
| 4 | 4 | Albacete | 29,40 | 29,40 | 0,00 | |
| | 5 | Alicante | 30,00 | 30,00 | 0,00 | |
| | 6 | Almería | 20,00 | 20,00 | 0,00 | |
| | 7 | Ávila | 20,00 | 20,00 | 0,00 | |
| | 8 | Badajoz | 25,74 | 25,74 | 0,00 | |
| | 9 | Barcelona | 30,00 | 30,00 | 0,00 | |
| | 10 | Burgos | 21,00 | 21,00 | 0,00 | |
| | 11 | Cáceres | 29,00 | 29,00 | 0,00 | |
| | 12 | Cádiz | 30,00 | 30,00 | 0,00 | |
| | 13 | Castellón de la Plana | 13,95 | 13,95 | 0,00 | |
| | 14 | Ceuta | 27,00 | 27,00 | 0,00 | |
| | 15 | Ciudad Real | 29,94 | 29,94 | 0,00 | |
| | 16 | Córdoba | 30,00 | 30,00 | 0,00 | |
| | 17 | Coruña | 17,33 | 17,33 | 0,00 | |
| | 18 | Cuenca | 30,00 | 30,00 | 0,00 | |
| | 19 | Girona | 30,00 | 30,00 | 0,00 | |
| | 20 | Granada | 30,00 | 30,00 | 0,00 | |
| | 21 | Guadalajara | 20,00 | 20,00 | 0,00 | |
| | 22 | Huelva | 30,00 | 30,00 | 0,00 | |
| | 23 | Huesca | 25,00 | 25,00 | 0,00 | |
| | 24 | Jaén | 29,00 | 29,00 | 0,00 | |
| | 25 | León | 30,00 | 30,00 | 0,00 | |
| | 26 | Lérida | 21,00 | 21,00 | 0,00 | |
| | 27 | Logroño | 30,00 | 30,00 | 0,00 | |
| | 28 | Lugo | 27,00 | 27,00 | 0,00 | |
| | | 29 | Madrid | 29,00 | 29,00 | 0,00 |
| | | 30 | Málaga | 29,00 | 29,00 | 0,00 |
| | | 31 | Melilla | 29,00 | 29,00 | 0,00 |
| | | 32 | Murcia | 30,00 | 30,00 | 0,00 |
| | | 33 | Ourense | 26,00 | 26,00 | 0,00 |
| | | 34 | Oviedo | 20,00 | 20,00 | 0,00 |
| | | 35 | Palencia | 18,00 | 18,00 | 0,00 |
| | | 36 | Palma | 30,00 | 30,00 | 0,00 |
| | | 37 | Palmas de Gran Canaria, Las | 30,00 | 30,00 | 0,00 |
| | | 38 | Pontevedra | 21,00 | 21,00 | 0,00 |
| | | 39 | Salamanca | 30,00 | 30,00 | 0,00 |
| | | 40 | San Sebastián | 9,700 | 9,700 | 0,00 |

| Nº Puesto | Nº Orden | Ciudades | Tipo impositivo | | Tasa variacion % |
|-----------|----------|------------------------|-----------------|-------|------------------|
| | | | 2018 | 2019 | |
| | 41 | Santa Cruz de Tenerife | 30,00 | 30,00 | 0,00 |
| | 42 | Segovia | 15,00 | 15,00 | 0,00 |
| | 43 | Sevilla | 26,80 | 26,80 | 0,00 |
| | 44 | Soria | 18,00 | 18,00 | 0,00 |
| | 45 | Tarragona | 18,59 | 18,59 | 0,00 |
| | 46 | Teruel | 30,00 | 30,00 | 0,00 |
| | 47 | Toledo | 25,90 | 25,90 | 0,00 |
| | 48 | Valencia | 29,70 | 29,70 | 0,00 |
| | 49 | Valladolid | 21,76 | 21,76 | 0,00 |
| | 50 | Vitoria | 30,00 | 30,00 | 0,00 |
| | 51 | Zamora | 18,00 | 18,00 | 0,00 |
| | 52 | Zaragoza | 30,00 | 30,00 | 0,00 |

5.C.2.

**Impuesto sobre el Incremento de Valor de los Terrenos de Naturaleza Urbana
(Incrementos de valor producidos entre 16 y 20 años)
Gravamen de los principales Municipios de la Comunidad de Madrid**

Variación interanual

| Nº Puesto | Nº Orden | Ciudades | Tipo impositivo | | Tasa variacion % |
|-----------|-----------|----------------------------|-----------------|--------------|------------------|
| | | | 2018 | 2019 | |
| 1 | 1 | Alcalá de Henares | 17,00 | 17,00 | 0,00 |
| | 2 | Alcobendas | 16,86 | 16,86 | 0,00 |
| | 3 | Alcorcón | 27,00 | 27,00 | 0,00 |
| | 4 | Aranjuez | 11,00 | 11,00 | 0,00 |
| | 5 | Arganda del Rey | 25,00 | 25,00 | 0,00 |
| | 6 | Collado Villalba | 30,00 | 30,00 | 0,00 |
| | 7 | Coslada | 9,15 | 9,15 | 0,00 |
| | 8 | Fuenlabrada | 13,80 | 13,80 | 0,00 |
| | 9 | Getafe | 15,00 | 15,00 | 0,00 |
| | 10 | Leganés | 27,00 | 27,00 | 0,00 |
| | 11 | Madrid | 29,00 | 29,00 | 0,00 |
| | 12 | Majadahonda | 20,00 | 20,00 | 0,00 |
| | 13 | Móstoles | 30,00 | 30,00 | 0,00 |
| | 14 | Parla | 30,00 | 30,00 | 0,00 |
| | 15 | Pozuelo de Alarcón | 29,00 | 29,00 | 0,00 |
| | 16 | Rivas Vaciamadrid | 20,00 | 20,00 | 0,00 |
| | 17 | Rozas de Madrid, Las | 27,00 | 27,00 | 0,00 |
| | 18 | San Sebastián de los Reyes | 14,86 | 14,86 | 0,00 |
| 19 | 19 | Torrejón de Ardoz | 30,00 | 30,00 | 0,00 |
| 20 | 20 | Valdemoro | 28,00 | 28,00 | 0,00 |

6. ESFUERZO FISCAL RELATIVO MEDIO PARA EL CONJUNTO DE LOS IMPUESTOS

6.1 ESFUERZO FISCAL RELATIVO MEDIO PARA EL CONJUNTO DE LOS IMPUESTOS EN LOS MUNICIPIOS CAPITALES DE PROVINCIA

| IMPUESTOS | ESFUERZO FISCAL (%) |
|--|---------------------|
| Sobre Actividades Económicas (Coef. Situac.) | 49,81 |
| Sobre Vehículos de Tracción Mecánica | 78,64 |
| Sobre Construcciones, Instalaciones y Obras | 90,71 |
| Sobre el Incremento de Valor de los Terrenos | 84,88 |

6.2 ESFUERZO FISCAL RELATIVO MEDIO PARA EL CONJUNTO DE LOS IMPUESTOS EN LOS MUNICIPIOS DE LA COMUNIDAD DE MADRID

| IMPUESTOS | ESFUERZO FISCAL (%) |
|--|---------------------|
| Sobre Actividades Económicas (coef. situac.) | 62,68 |
| Sobre Vehículos de Tracción Mecánica | 75,27 |
| Sobre Construcciones, Instalaciones y Obras | 100 |
| Sobre el Incremento de Valor de los Terrenos | 74,95 |

C. TASA POR RECOGIDA DE RESIDUOS SÓLIDOS URBANOS (VIVIENDAS)

De acuerdo con el TRLRHL, constituye el hecho imponible de las tasas:

a) La utilización privativa o el aprovechamiento especial del dominio público local.

b) La prestación de un servicio público o la realización de una actividad administrativa en régimen de derecho público de competencia local que se refiera, afecte o beneficie de modo particular al sujeto pasivo, cuando se produzca cualquiera de las circunstancias siguientes:

1) Que no sean de solicitud o recepción voluntaria para los administrados. A estos efectos no se considerará voluntaria la solicitud o la recepción por parte de los administrados:

*Cuando venga impuesta por disposiciones legales o reglamentarias.

*Cuando los bienes, servicios o actividades requeridos sean imprescindibles para la vida privada o social del solicitante.

2) Que no se presten o realicen por el sector privado, esté o no establecida su reserva a favor del sector público conforme a la normativa vigente.

En los cuadros C.1.A, C.1.B, C.2.A, y C.2.B, se hace una clasificación según la financiación del servicio de recogida de residuos sólidos urbanos, distinguiendo entre todas las ciudades capitales de provincia y los principales municipios de la Comunidad de Madrid.

**C.1.A. FINANCIACIÓN DEL SERVICIO DE RECOGIDA DE RESIDUOS SÓLIDOS URBANOS
(VIVIENDAS)**

MUNICIPIOS CAPITALES DE PROVINCIA

AÑO 2019

| MUNICIPIOS CONTEMPLADOS | MUNICIPIOS QUE FINANCIAN EL SERVICIO MEDIANTE TASA | MUNICIPIOS QUE FINANCIAN EL SERVICIO SIN EXIGIR TASA |
|--------------------------------|---|---|
| 52 | 44 | 8 |

C.1.B. FINANCIACIÓN DEL SERVICIO DE RECOGIDA DE RESIDUOS SÓLIDOS URBANOS (VIVIENDAS)

PRINCIPALES MUNICIPIOS DE LA COMUNIDAD DE MADRID

AÑO 2019

| MUNICIPIOS CONTEMPLADOS | MUNICIPIOS QUE FINANCIAN EL SERVICIO MEDIANTE TASA | MUNICIPIOS QUE FINANCIAN EL SERVICIO SIN EXIGIR TASA |
|--------------------------------|---|---|
| 20 | 4 | 16 |

C.2.A. ENUMERACIÓN DE TODOS LOS MUNICIPIOS CAPITALES DE PROVINCIA SEGÚN EL TIPO DE FINANCIACIÓN DE LA TASA POR RECOGIDA DE RESIDUOS SÓLIDOS URBANOS (VIVIENDAS)

MUNICIPIOS QUE FINANCIAN EL SERVICIO DE RECOGIDA DE RESIDUOS SÓLIDOS MEDIANTE TASA

| | | | |
|----|-----------------------|----|------------------------|
| 1 | CORUÑA (A) | 23 | LOGROÑO |
| 2 | ALBACETE | 24 | LUGO |
| 3 | ALICANTE | 25 | MELILLA |
| 4 | ALMERÍA | 26 | MURCIA |
| 5 | ÁVILA | 27 | ORENSE |
| 6 | BILBAO | 28 | OVIEDO |
| 7 | BURGOS | 29 | PALENCIA |
| 8 | CÁCERES | 30 | PALMA |
| 9 | CÁDIZ | 31 | PONTEVEDRA |
| 10 | CASTELLÓN DE LA PLANA | 32 | SALAMANCA |
| 11 | CEUTA | 33 | SAN SEBASTIÁN |
| 12 | CIUDAD REAL | 34 | SANTANDER |
| 13 | CÓRDOBA | 35 | SEGOVIA |
| 14 | CUENCA | 36 | SEVILLA |
| 15 | GIRONA | 37 | SORIA |
| 16 | GRANADA | 38 | SANTA CRUZ DE TENERIFE |
| 17 | GUADALAJARA | 39 | TARRAGONA |
| 18 | HUELVA | 40 | TERUEL |
| 19 | HUESCA | 41 | TOLEDO |
| 20 | JAÉN | 42 | VITORIA |
| 21 | LEÓN | 43 | ZAMORA |
| 22 | LÉRIDA | 44 | ZARAGOZA |

MUNICIPIOS QUE FINANCIAN EL SERVICIO DE RECOGIDA DE RESIDUOS SÓLIDOS URBANOS SIN EXIGIR TASA

| | | | |
|----------|-----------------------------|---|-----------------------|
| 1 | BADAJOS | 5 | MÁLAGA |
| 2 | BARCELONA ¹ | 6 | PAMPLONA ² |
| 3 | PALMAS DE GRAN CANARIA, LAS | 7 | VALENCIA ³ |
| 4 | MADRID | 8 | VALLADOLID |

¹ Tasa exigida por la Entidad Metropolitana de Servicios Hidráulicos y Tratamiento de Residuos del Área Metropolitana de Barcelona.

² Servicio mancomunado.

³ Tasa exigida por la Entidad Metropolitana de Residuos.

C.2.B. ENUMERACIÓN DE LOS PRINCIPALES MUNICIPIOS DE LA COMUNIDAD DE MADRID SEGÚN EL TIPO DE FINANCIACIÓN DE LA TASA DE RECOGIDA DE RESIDUOS SÓLIDOS URBANOS (VIVIENDAS)

MUNICIPIOS QUE FINANCIAN EL SERVICIO DE RECOGIDA DE RESIDUOS SÓLIDOS URBANOS MEDIANTE TASA

- | | | | |
|---|-------------------|---|----------------------------|
| 1 | COLLADO VILLALBA | 3 | SAN SEBASTIÁN DE LOS REYES |
| 2 | RIVAS VACIAMADRID | 4 | VALDEMORO |

MUNICIPIOS QUE FINANCIAN EL SERVICIO DE RECOGIDA DE RESIDUOS SÓLIDOS URBANOS SIN EXIGIR TASA

- | | | | |
|---|-------------------|-----------|----------------------|
| 1 | ALCALÁ DE HENARES | 9 | LEGANÉS |
| 2 | ALCOBENDAS | 10 | MADRID |
| 3 | ALCORCÓN | 11 | MAJADAHONDA |
| 4 | ARANJUEZ | 12 | MÓSTOLES |
| 5 | ARGANDA DEL REY | 13 | PARLA |
| 6 | COSLADA | 14 | POZUELO DE ALARCÓN |
| 7 | FUENLABRADA | 15 | ROZAS DE MADRID, LAS |
| 8 | GETAFE | 16 | TORREJÓN DE ARDOZ |

**D.IMPUESTOS DE LOS PRINCIPALES MUNICIPIOS CAPITALES
DE PROVINCIA (AÑO 2019)**

D.1. LOS IMPUESTOS DE LOS PRINCIPALES MUNICIPIOS CAPITALES DE PROVINCIAS (AÑO 2019)

| MUNICIPIOS | IBI Naturaleza Urbana Tipo % | IAE Coeficiente de Situación | IVTM De 8 a 11,99 CVF Tarifa en € | ICIO Tipo % | IIVTNU (*) Tipo % |
|---------------|------------------------------------|------------------------------------|---|----------------|----------------------|
| BARCELONA | 0,7500 | 2,390 | 64,06 | 3,35 | 30 |
| VALENCIA | 0,7230 | 1,896 | 58,87 | 3 | 29,70 |
| SEVILLA | 0,6758 | 2,495 | 61,78 | 3,25 | 26,80 |
| MURCIA | 0,6421 | 2,358 | 64,10 | 4 | 30 |
| MADRID | 0,5100 | 2,553 | 59,00 | 4 | 29 |
| MÁLAGA | 0,4510 | 1,877 | 65,80 | 3,80 | 29 |
| ZARAGOZA | 0,4239 | 2,423 | 62,30 | 4 | 30 |

(*) Para incrementos de valor producidos entre 16 y 20 años.

**E. POSICIÓN QUE OCUPA EL AYUNTAMIENTO DE MADRID
(AÑOS 2018 Y 2019)**

E.1.A. POSICIÓN QUE OCUPA MADRID EN RELACIÓN AL ESFUERZO FISCAL ABSOLUTO DE LOS 52 MUNICIPIOS CAPITALES DE PROVINCIA

| IMPUESTOS | MADRID LUGAR QUE OCUPABA 2018 | MADRID LUGAR QUE OCUPA 2019 |
|---|-------------------------------|-----------------------------|
| Sobre Bienes Inmuebles Urbanos | 16 | 12 |
| Sobre Actividades Económicas | 15 | 15 |
| Sobre Vehículos de Tracción Mecánica | 35 | 35 |
| Sobre Construcciones, Instalaciones y Obras | 5 (*) | 5 (*) |
| Sobre el Incremento de Valor de los Terrenos de Naturaleza Urbana | 22 (**) | 22 (**) |

(*) En el año 2018 ocupaba la quinta posición junto con otros 20 municipios. En el año actual ocupa igual posición junto con el mismo número de municipios.

(**) En el año 2018 se situaba en el vigésimo segundo lugar, junto con Cáceres, Jaén y Málaga. En el año actual la situación es idéntica a 2018.

E.1.B. POSICIÓN QUE OCUPA MADRID EN RELACIÓN CON EL ESFUERZO FISCAL RELATIVO DE LOS 52 MUNICIPIOS CAPITALES DE PROVINCIA

| IMPUESTOS | MADRID LUGAR QUE OCUPABA 2018 | MADRID LUGAR QUE OCUPA 2019 |
|---|-------------------------------|-----------------------------|
| Sobre Actividades Económicas | 15 | 15 |
| Sobre Vehículos de Tracción Mecánica | 33 | 32 |
| Sobre Construcciones, Instalaciones y Obras | 1 (*) | 1 (*) |
| Sobre el Incremento de Valor de los Terrenos de Naturaleza Urbana | 22 (**) | 22 (**) |

(*) En el año 2018, realizando el máximo esfuerzo fiscal, ocupaba el primer lugar junto con veintitrés municipios. En el año en curso, la situación es idéntica a la del año anterior.

(**) Madrid ocupaba en el año 2018 la posición vigesimosegunda junto las ciudades de Cáceres, Jaén, Málaga y Melilla. En el año en curso, la situación es idéntica a la del año anterior.

E.2.A POSICIÓN DE MADRID EN RELACIÓN CON EL ESFUERZO FISCAL ABSOLUTO DE LOS PRINCIPALES MUNICIPIOS CAPITALES DE PROVINCIA

| IMPUESTOS | MADRID LUGAR QUE OCUPABA 2018 | MADRID LUGAR QUE OCUPA 2019 |
|---|-------------------------------|-----------------------------|
| Sobre Bienes Inmuebles Urbanos | 3 | 3 |
| Sobre Actividades Económicas | 1 | 1 |
| Sobre Vehículos de Tracción Mecánica | 5 | 6 |
| Sobre Construcciones, Instalaciones y Obras | 1 (*) | 1 (*) |
| Sobre el Incremento de Valor de los Terrenos de Naturaleza Urbana | 5 | 5 |

Las ciudades contempladas son: Barcelona, Madrid, Málaga, Murcia, Sevilla, Valencia y Zaragoza.

(*) En el año 2018 Madrid ocupaba el primer lugar junto con Murcia y Zaragoza. En el año en curso, la situación es idéntica a la del año anterior.

E.2.B. POSICIÓN QUE OCUPA MADRID EN RELACIÓN CON EL ESFUERZO FISCAL RELATIVO DE LOS PRINCIPALES MUNICIPIOS CAPITALES DE PROVINCIA

| IMPUESTOS | MADRID LUGAR QUE OCUPABA 2018 | MADRID LUGAR QUE OCUPA 2019 |
|---|-------------------------------|-----------------------------|
| Sobre Actividades Económicas | 1 | 1 |
| Sobre Vehículos de Tracción Mecánica | 6 | 6 |
| Sobre Construcciones, Instalaciones y Obras | 1 (*) | 1 (*) |
| Sobre el Incremento de Valor de los Terrenos de Naturaleza Urbana | 5 | 5 |

Las ciudades contempladas son: Barcelona, Madrid, Málaga, Murcia, Sevilla, Valencia y Zaragoza.

(*) En el año 2018 Madrid ocupaba el primer lugar junto con Murcia, y Zaragoza. En el año en curso, la situación es idéntica a la del año anterior.

E.3.A POSICIÓN DE MADRID EN RELACIÓN CON EL ESFUERZO FISCAL ABSOLUTO DE LOS MUNICIPIOS DE LA COMUNIDAD DE MADRID DE MÁS DE 50.000 HABITANTES.

| IMPUESTOS | MADRID LUGAR QUE OCUPABA 2018 | MADRID LUGAR QUE OCUPA 2019 |
|--|-------------------------------|-----------------------------|
| Sobre Bienes Inmuebles Urbanos | 13 | 9 |
| Sobre Actividades Económicas | 12 | 12 |
| Sobre Vehículos de Tracción Mecánica | 13 | 13 |
| Sobre Construcciones, Instalaciones y Obras | 1 (*) | 1 (*) |
| Sobre el Incremento de Valor de los Terrenos | 5 (**) | 5 (**) |

(*) En 2018 Madrid ocupaba la primera posición junto con todos los municipios analizados. En 2019 la situación es idéntica.

(**) En 2018 Madrid ocupaba el quinto lugar junto con Pozuelo de Alarcón. En el año en curso, la situación es idéntica a la del año anterior.

E.3.B POSICIÓN DE MADRID EN RELACIÓN CON EL ESFUERZO FISCAL RELATIVO DE LOS MUNICIPIOS DE LA COMUNIDAD DE MADRID DE MÁS DE 50.000 HABITANTES.

| IMPUESTOS | MADRID LUGAR QUE OCUPABA 2018 | MADRID LUGAR QUE OCUPA 2019 |
|--|-------------------------------|-----------------------------|
| Sobre Actividades Económicas | 12 | 12 |
| Sobre Vehículos de Tracción Mecánica | 13 | 13 |
| Sobre Construcciones, Instalaciones y Obras | 1 (*) | 1 (*) |
| Sobre el Incremento de Valor de los Terrenos | 5 (**) | 5 (**) |

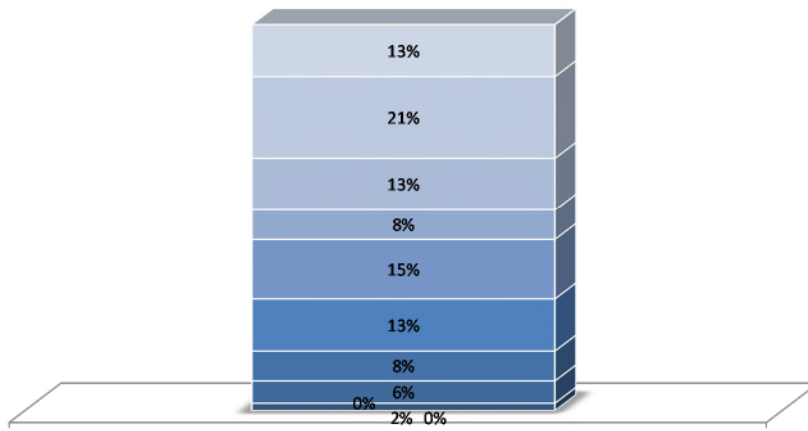
(*) En 2018 Madrid se situaba en primer lugar junto con todos los municipios considerados. En 2019 la situación es idéntica.

(**) En 2018 ocupaba el quinto lugar junto con Pozuelo de Alarcón. En 2019 la situación es idéntica.

F. GRÁFICOS

IBI. ESFUERZO FISCAL ABSOLUTO DE LAS CAPITALES DE PROVINCIA. PORCENTAJE DE CAPITALES INCLUIDAS EN CADA TRAMO DE CUOTA

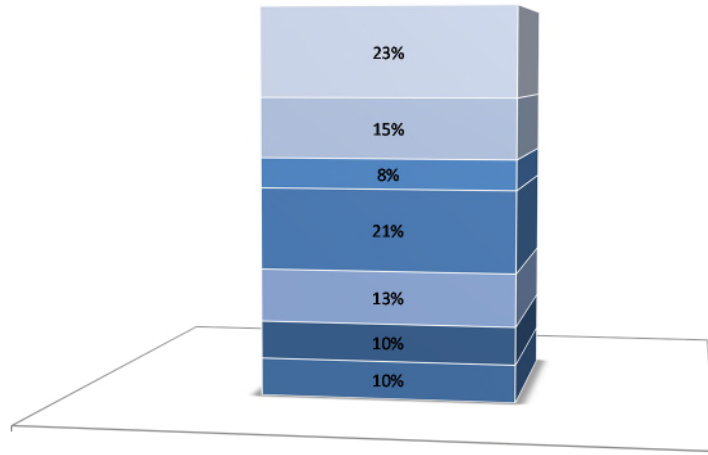
■ 11-20 € ■ 21-30 € ■ 31-40 € ■ 41-50 € ■ 51-60 € ■ 61-70 € ■ 71-80 € ■ 81-90 € ■ 91-100 € ■ 101-120 € ■ Más de 121 €



Porcentaje de capitales incluidas en cada tramo porcentual

IAE. ESFUERZO FISCAL ABSOLUTO DE LAS CAPITALES DE PROVINCIA. PORCENTAJE DE CAPITALES INCLUIDAS EN CADA TRAMO DE CUOTA

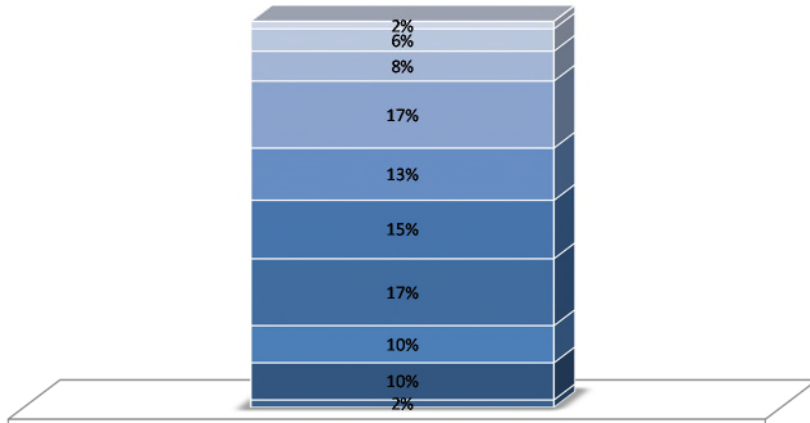
■ (-200)-0 € ■ 1-200 € ■ 201-400 € ■ 401-600 € ■ 601-800 € ■ 801-1000 € ■ >1000 €



Porcentaje de capitales incluidas en cada tramo de cuota

IAE. ESFUERZO FISCAL RELATIVO DE LAS CAPITALES DE PROVINCIA. PORCENTAJE DE CAPITALES INCLUIDAS EN CADA TRAMO PORCENTUAL

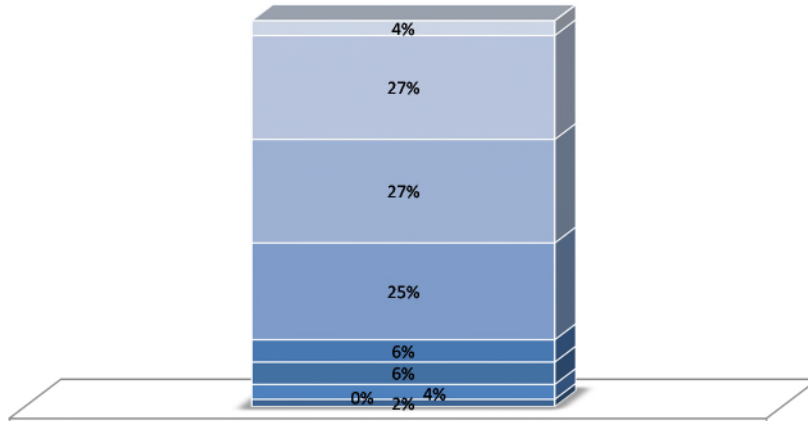
■ 0-10% ■ 11-20% ■ 21-30% ■ 31-40% ■ 41-50% ■ 51-60% ■ 61-70% ■ 71-80% ■ 81-90% ■ 91-100%



Porcentaje de capitales incluidas en cada tramo porcentual

**IVTM. ESFUERZO FISCAL ABSOLUTO DE LAS CAPITALES DE PROVINCIA.
PORCENTAJE DE CAPITALES INCLUIDAS EN CADA TRAMO DE CUOTA**

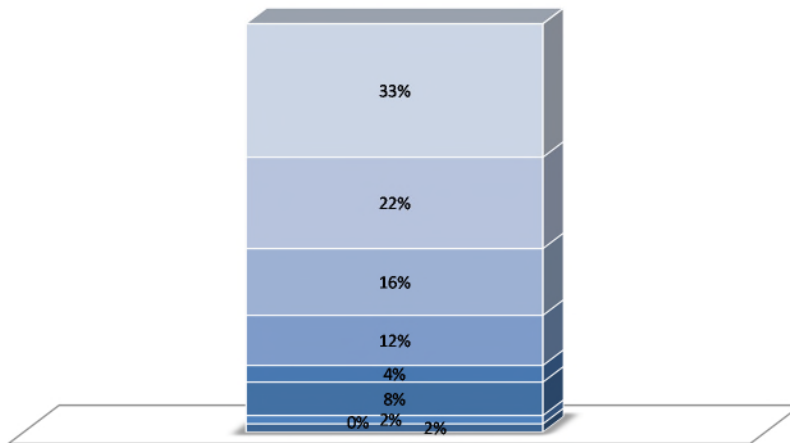
■ 15-20 € ■ 21-30 € ■ 31-40 € ■ 41-50 € ■ 51-55 € ■ 56-60 € ■ 61-65 € ■ 66-70 € ■ 71-90 €



Porcentaje de capitales incluidas en cada tramo de cuota

**IVTM. ESFUERZO FISCAL RELATIVO DE LAS CAPITALES DE PROVINCIA. PORCENTAJE
DE CAPITALES INCLUIDAS EN CADA TRAMO PORCENTUAL.**

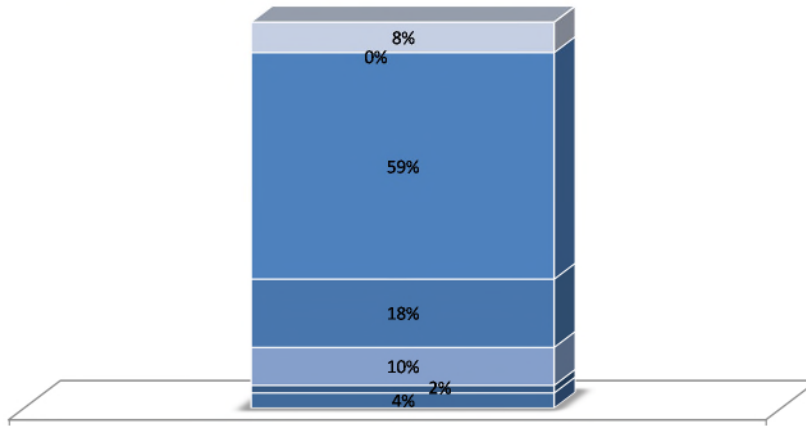
■ 0-20% ■ 21-30% ■ 31-40% ■ 41-50% ■ 51-60% ■ 61-70% ■ 71-80% ■ 81-90% ■ 91-100%



Porcentaje de capitales incluidas en cada tramo porcentual

ICIO. ESFUERZO FISCAL ABSOLUTO DE LAS CAPITALES DE PROVINCIA. PORCENTAJE DE CAPITALES INCLUIDAS EN CADA TRAMO DE CUOTA.

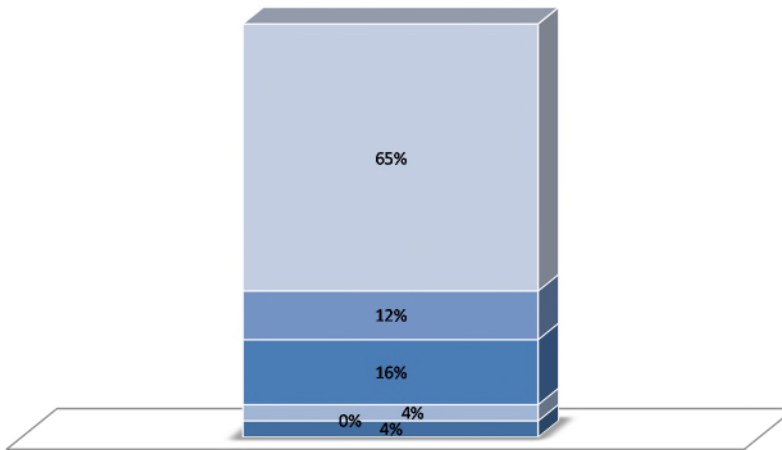
■ 90-120 € ■ 121-150 € ■ 151-180 € ■ 181-210 € ■ 211-240 € ■ 241-270 € ■ 271-300 €



Porcentaje de capitales incluidas en cada tramo de cuota

ICIO. ESFUERZO FISCAL RELATIVO DE LAS CAPITALES DE PROVINCIA. PORCENTAJE DE CAPITALES INCLUIDAS EN CADA TRAMO PORCENTUAL.

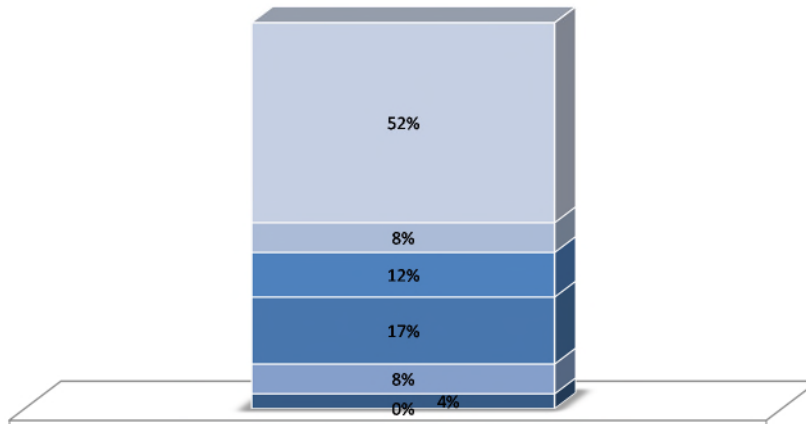
■ 40-50% ■ 51-60% ■ 61-70% ■ 71-80% ■ 81-90% ■ 91-100%



Porcentaje de capitales incluidas en cada tramo porcentual

**IIVTNU. ESFUERZO FISCAL ABSOLUTO DE LAS CAPITALES DE PROVINCIA.
PORCENTAJE DE CAPITALES INCLUIDAS EN CADA TRAMO DE CUOTA.**

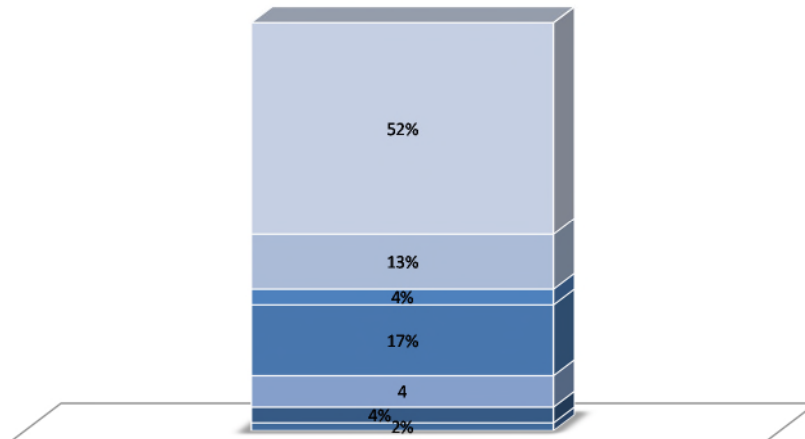
■ 0-20 € ■ 21-80 € ■ 81-100 € ■ 101-120 € ■ 121-140 € ■ 141-160 € ■ 161-180 €



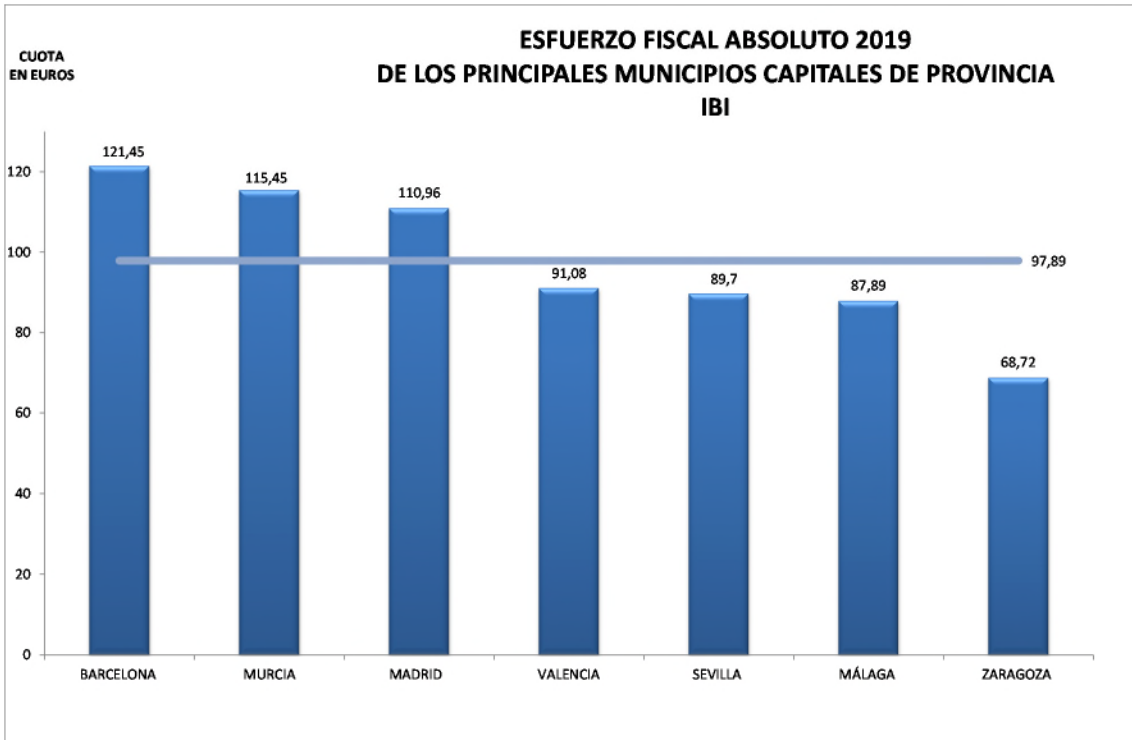
Porcentaje de capitales incluidas en cada tramo de cuota

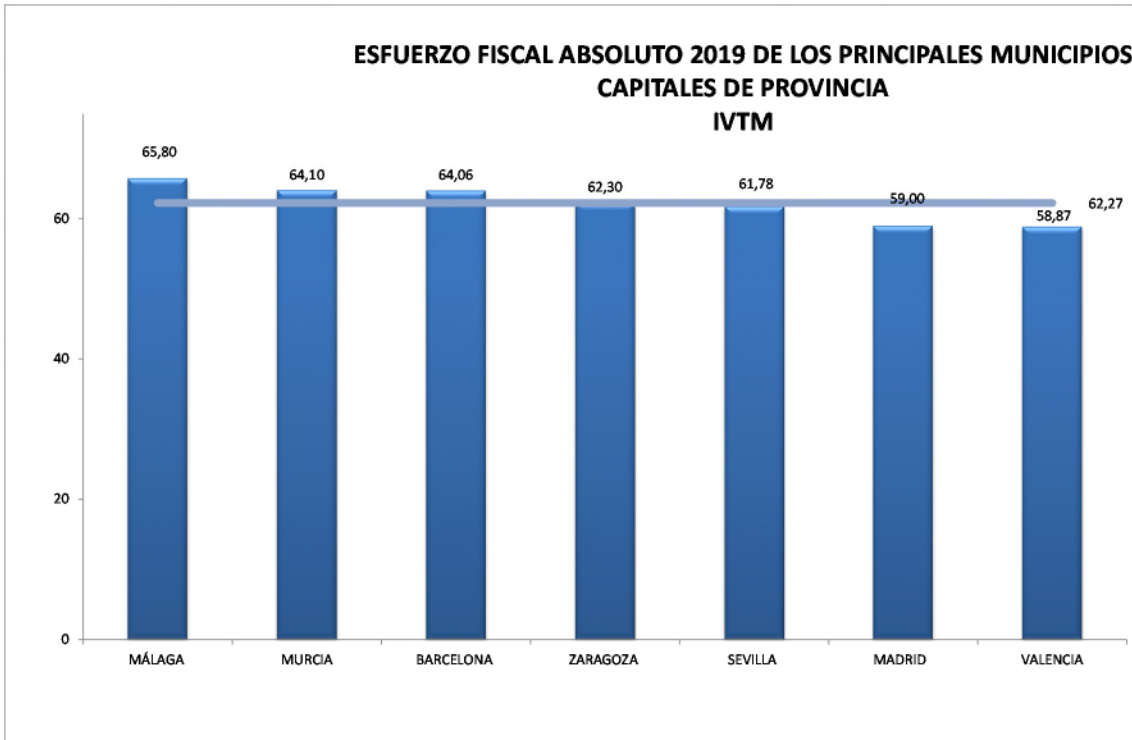
**IIVTNU. ESFUERZO FISCAL RELATIVO DE LAS CAPITALES DE PROVINCIA.
PORCENTAJE DE CAPITALES INCLUIDAS EN CADA TRAMO PORCENTUAL.**

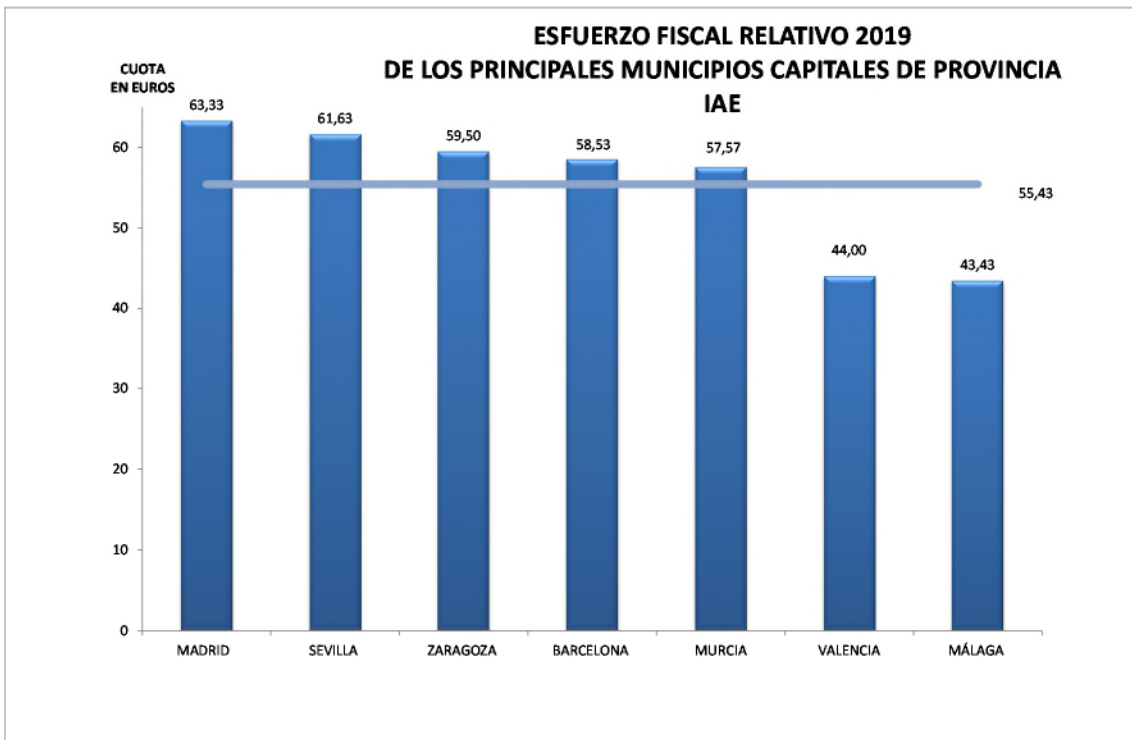
■ 10-20% ■ 21-50% ■ 51-60% ■ 61-70% ■ 71-80% ■ 81-90% ■ 91-100%

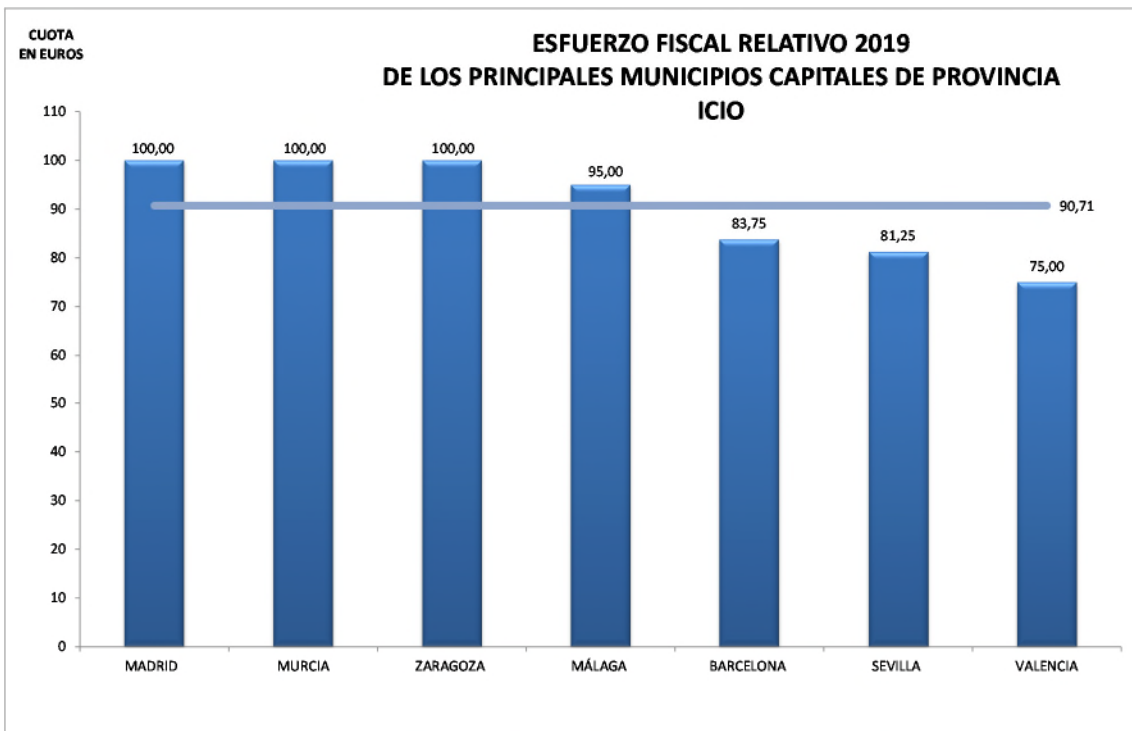
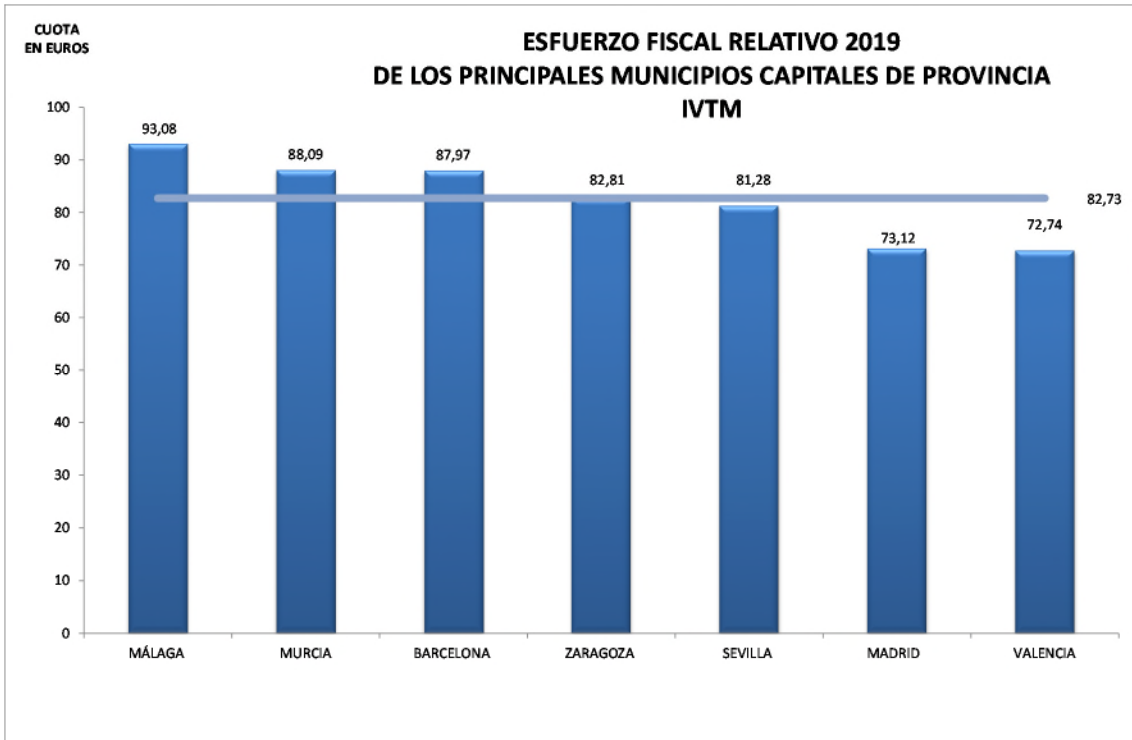


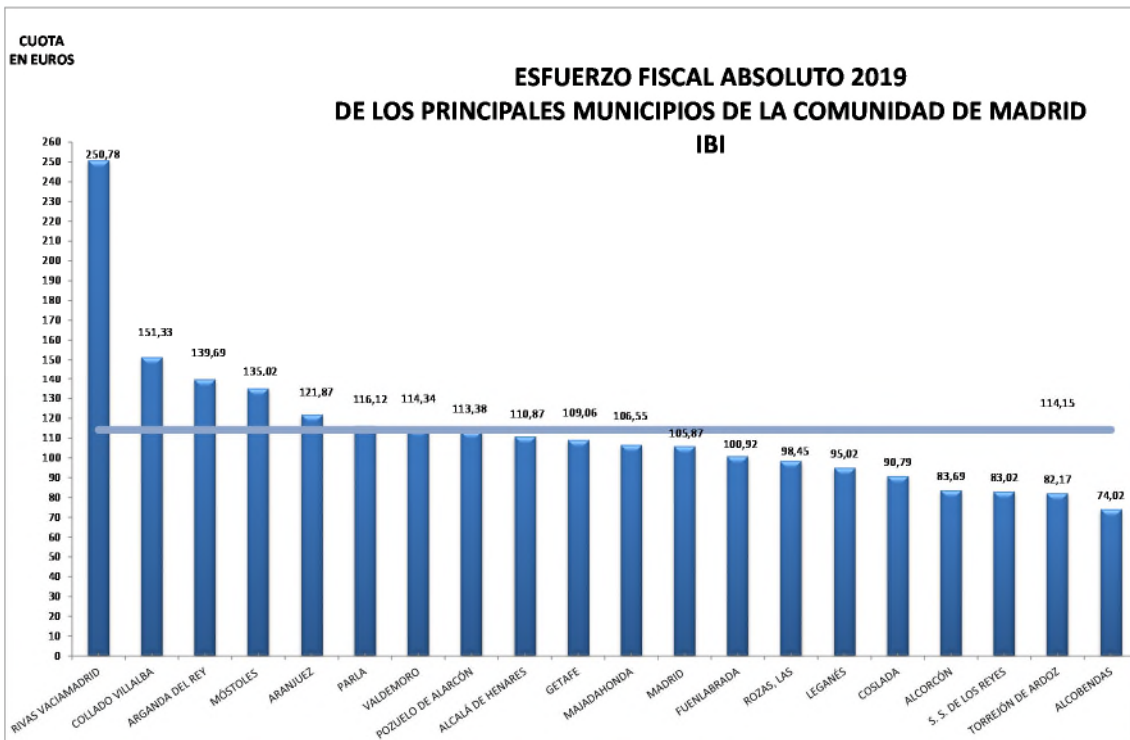
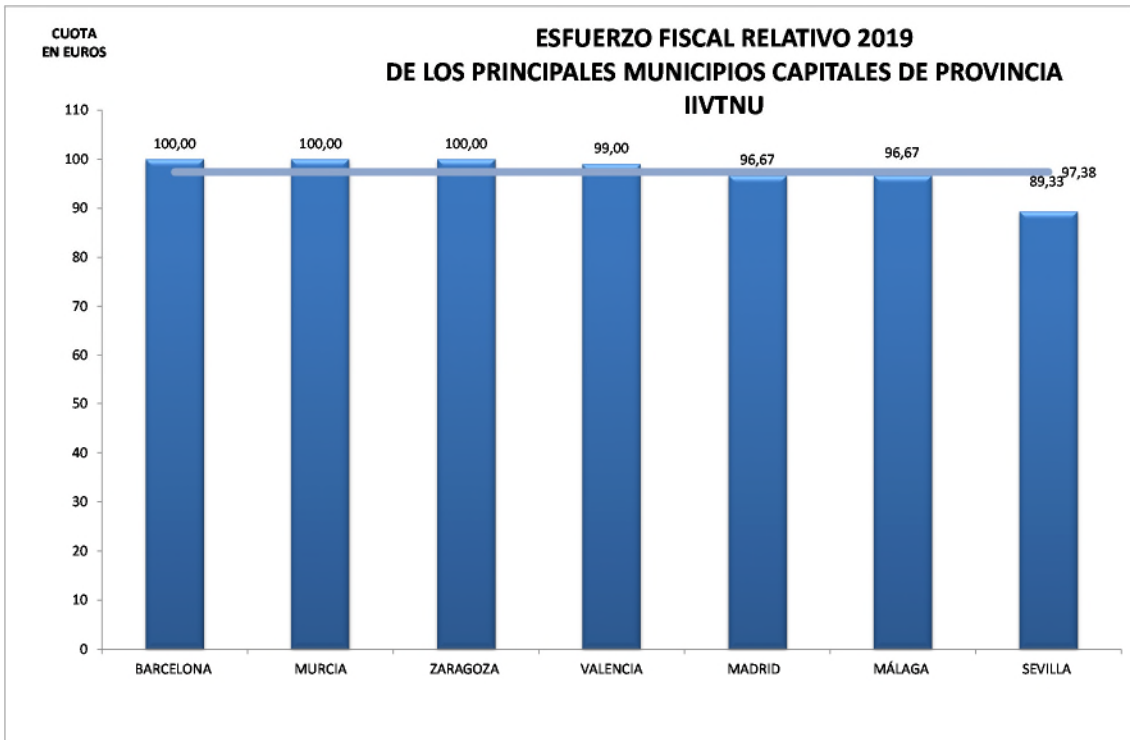
Porcentaje de capitales incluidas en cada tramo porcentual

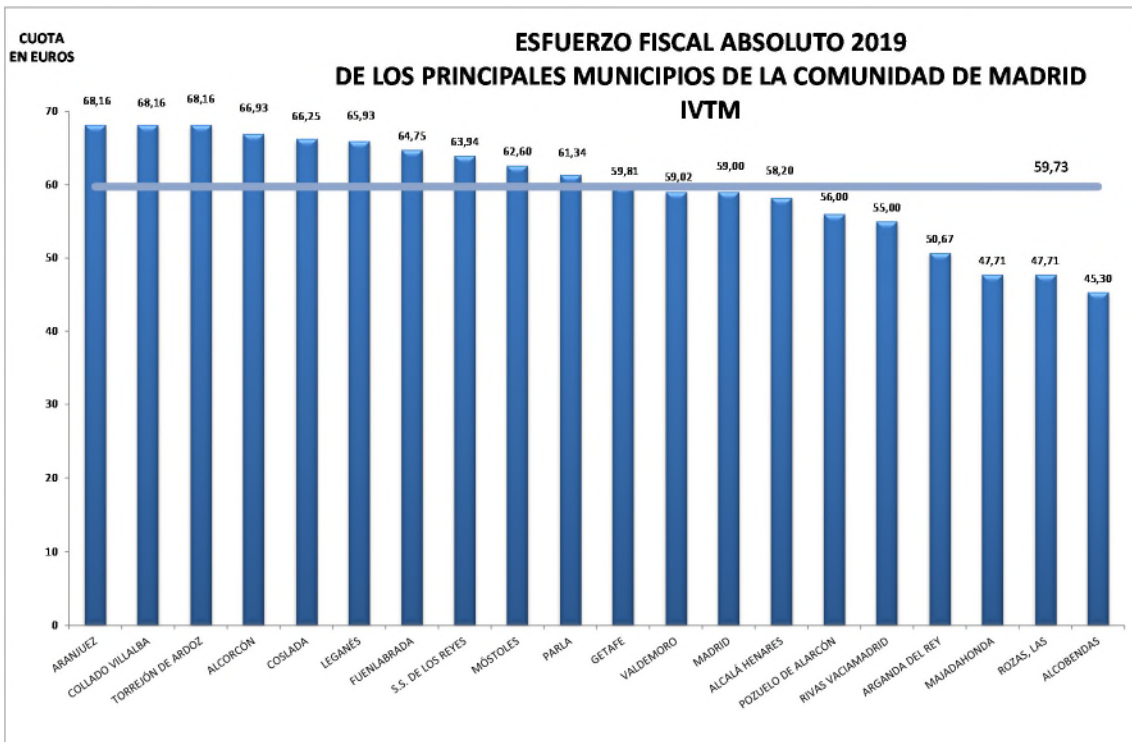
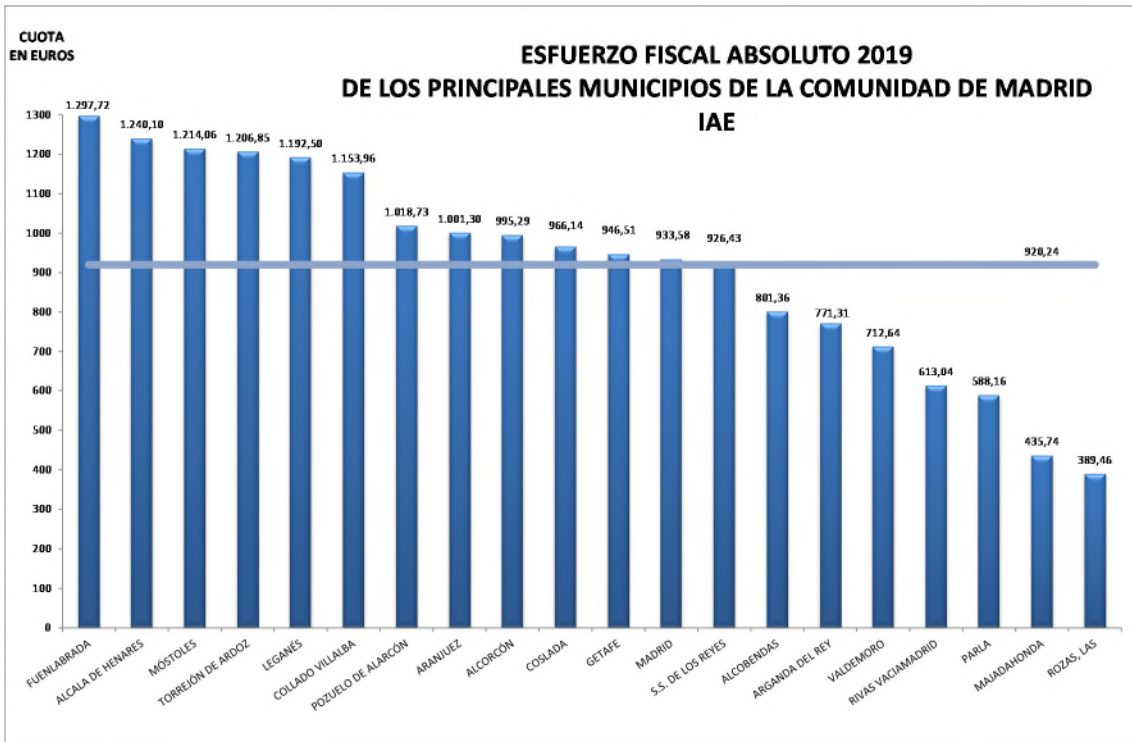


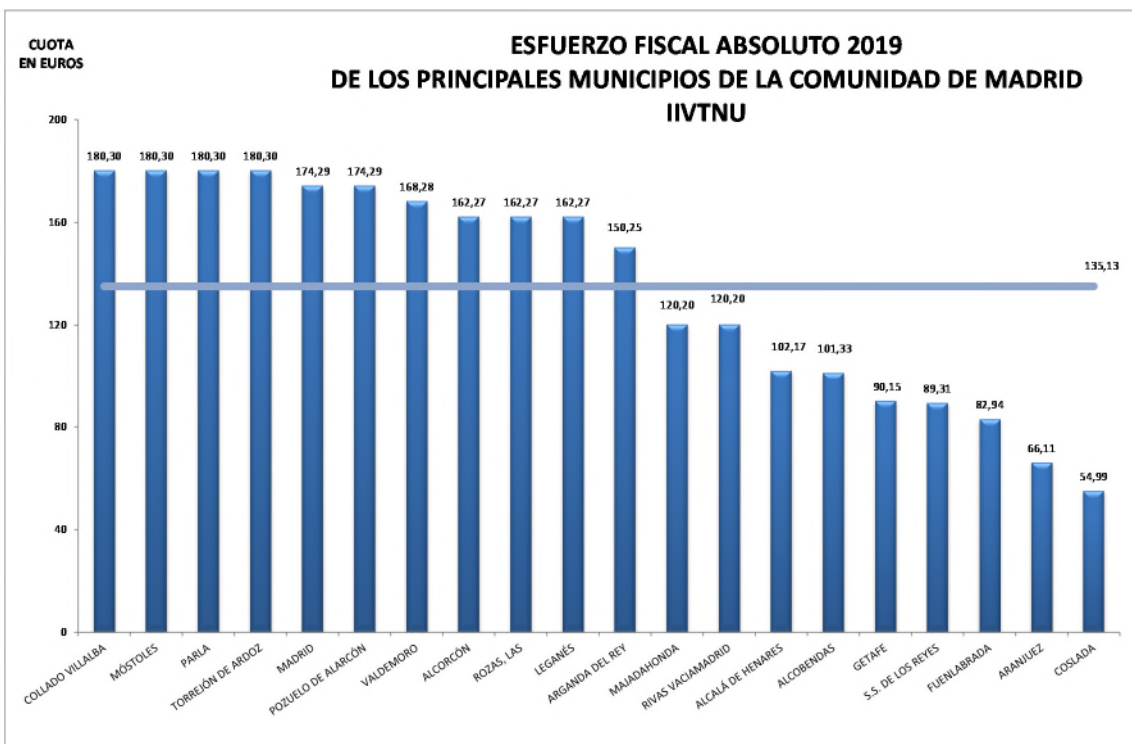
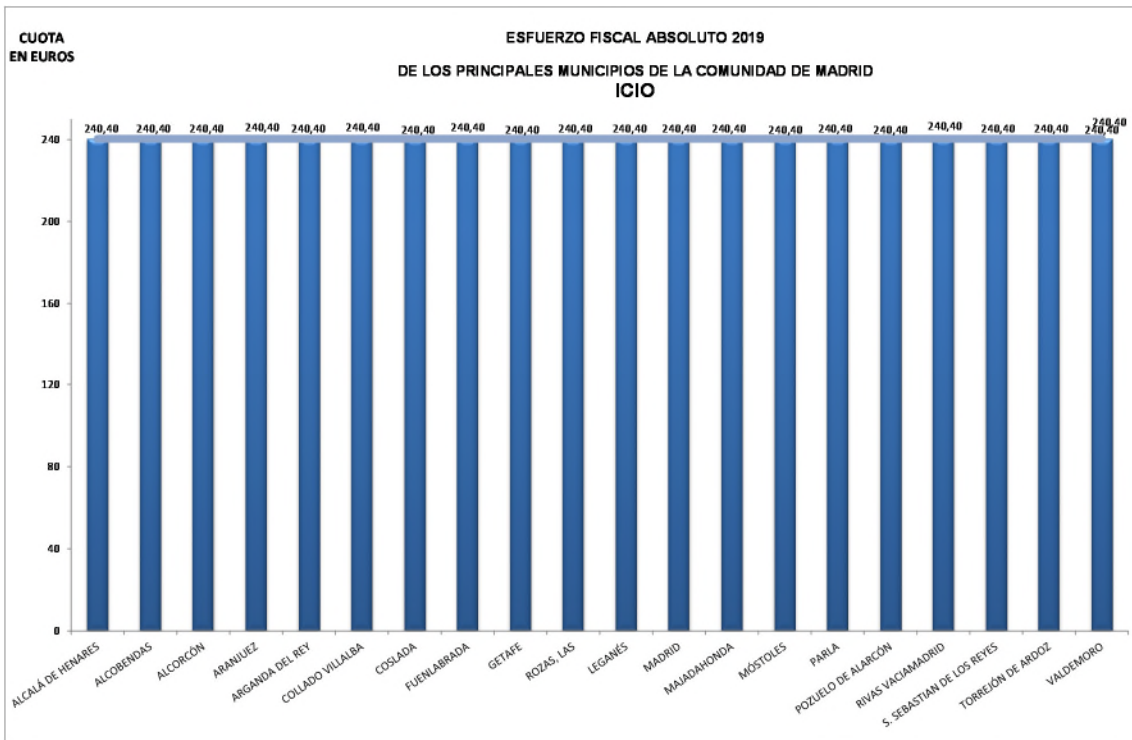


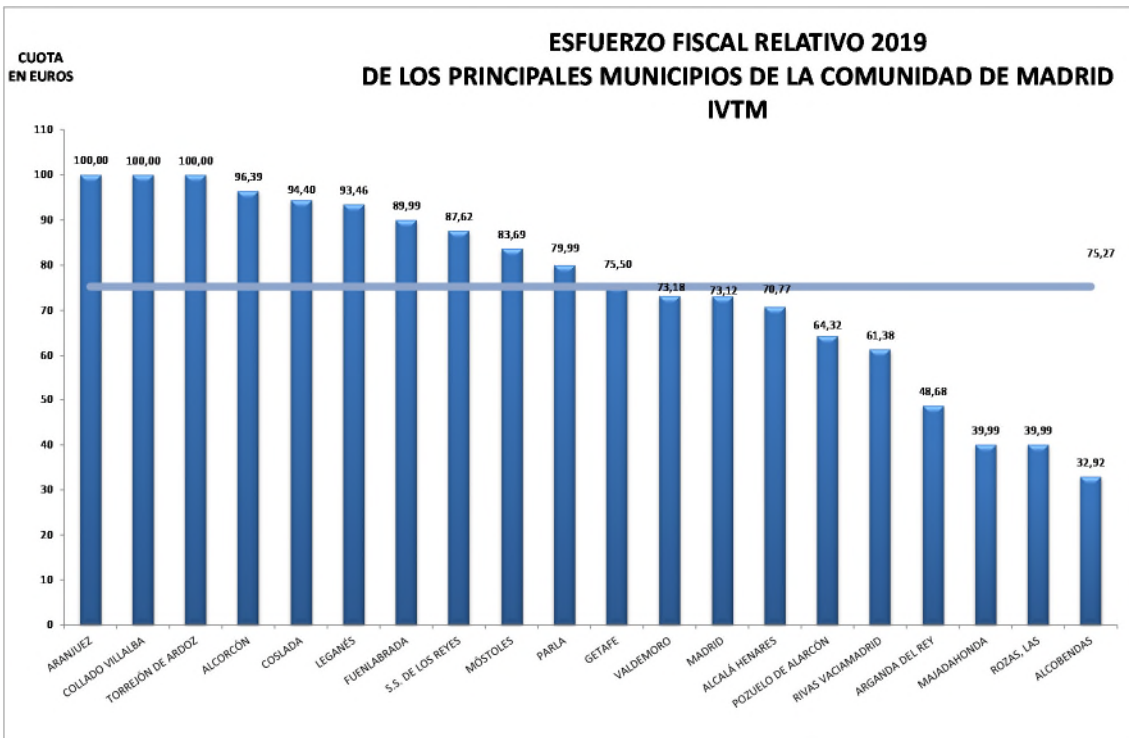
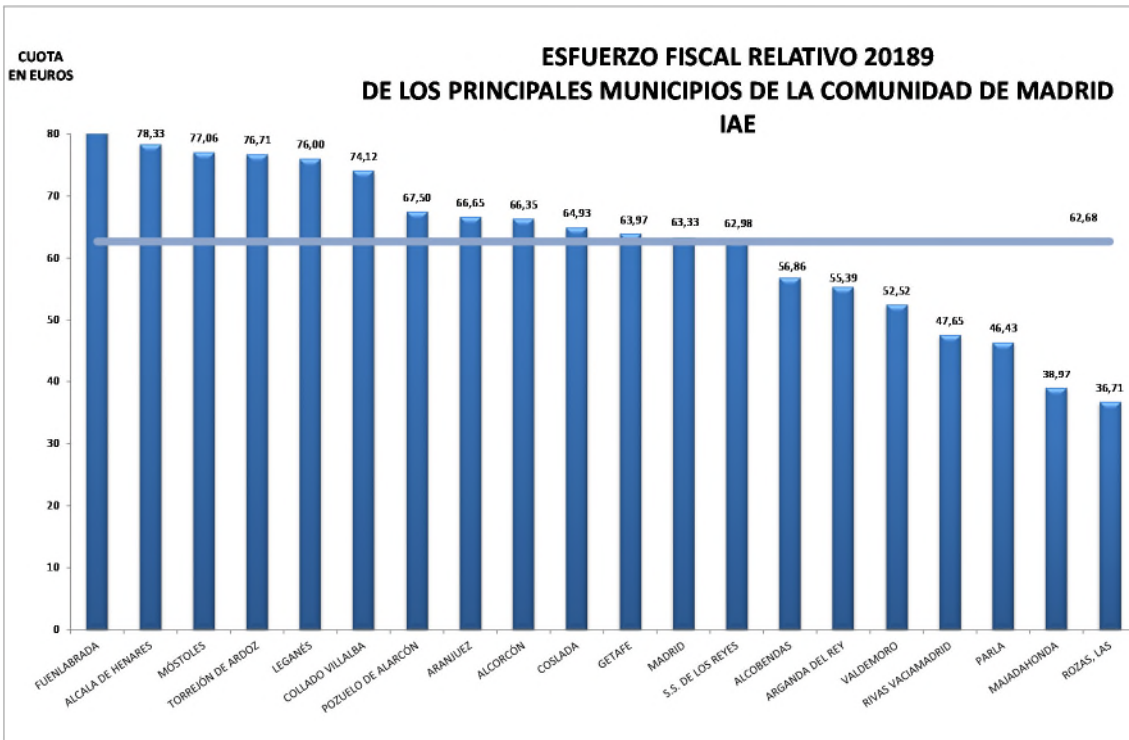


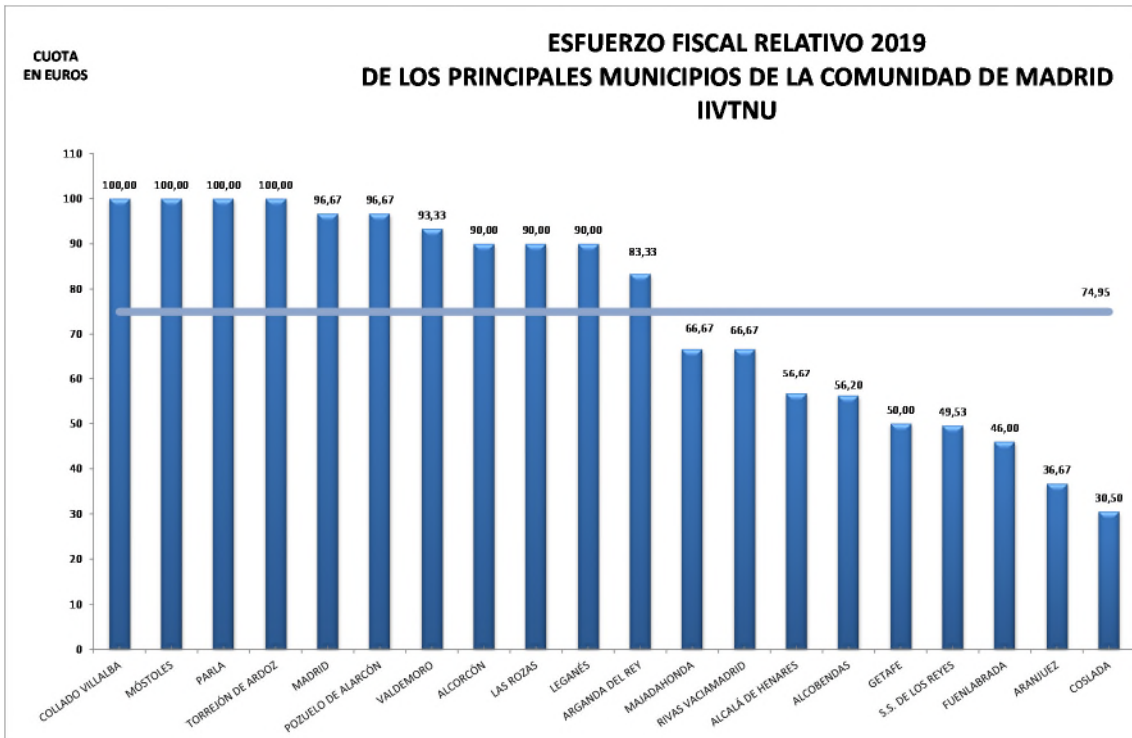
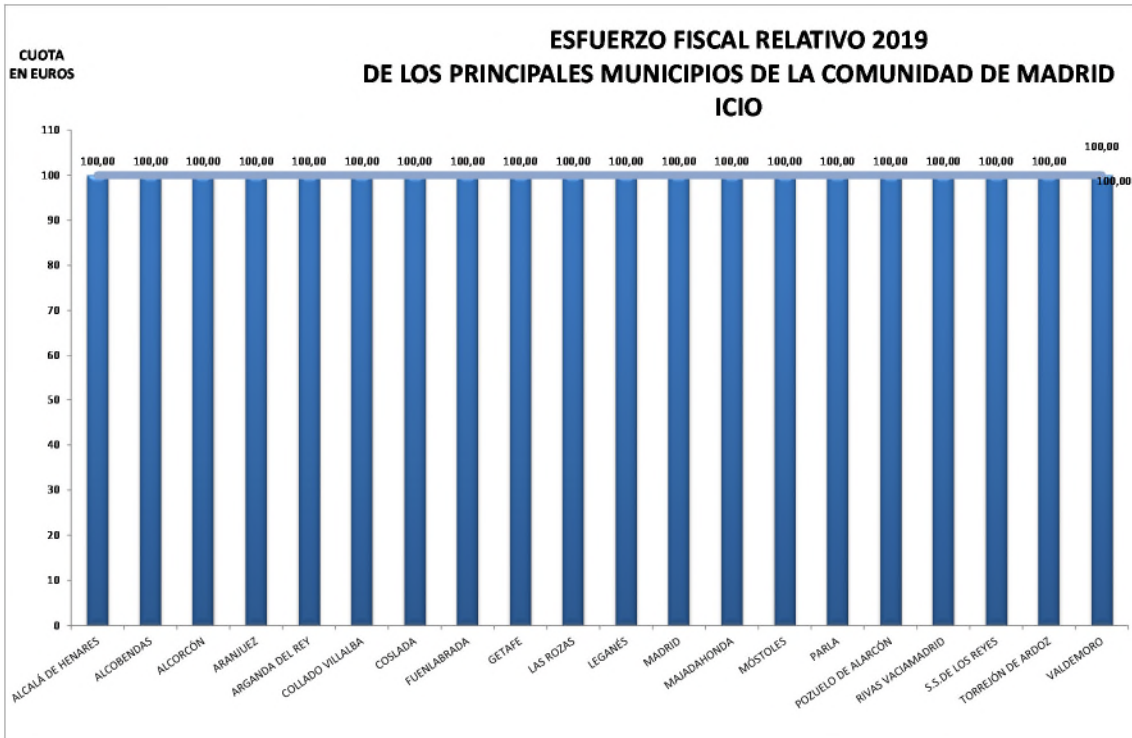












G.ANEXO

FICHAS DE LOS 52 MUNICIPIOS CAPITALES DE PROVINCIA (2019)

ALBACETE

| | | | |
|--|--|---|--------|
| Impuesto sobre Bienes Inmuebles de Naturaleza Urbana | Tipo | 0,452% | |
| Impuesto sobre Actividades Económicas | Coeficiente de situación: | | |
| | 1ª categoría | 3,150 | |
| | 2ª categoría | 2,570 | |
| | 3ª categoría | 1,680 | |
| | 4ª categoría | 1,260 | |
| Impuesto sobre Vehículos de Tracción Mecánica | 5ª categoría | 1,050 | |
| | De menos de 8 cv | 23,98 € | |
| | De 8 hasta 11'99 cv | 64,75 € | |
| | De 12 hasta 15'99 cv | 136,69 € | |
| | De 16 hasta 19'99 cv | 173,84 € | |
| Impuesto sobre Construcciones, Instalaciones y Obras | De 20 cv en adelante | 217,28 € | |
| | Tipo | 3,84% | |
| | Impuesto sobre el Incremento del Valor de los Terrenos de Naturaleza Urbana | De 1 a 5 años | 24,50% |
| | | Hasta 10 años | 23,52% |
| | | Hasta 15 años | 26,46% |
| Hasta 20 años | | 29,40% | |
| Tasa por retirada de Vehículos y Conducción al Depósito | Retirada de turismos y conducción al depósito | 127,98 € | |
| Tasa por recogida de Residuos Sólidos Urbanos | Viviendas | | |
| | Tarifa General | 93,25 € | |
| | Tarifa Especial | 85,00 € | |
| Tasa por depuración de Aguas | Tarifa fija | De 0,96 a 162,21 €/mes s/calibre contador | |
| | Tarifa variable: | domésticos | |
| | - De 0 a 5 m3/mes | 0,1187 €/mes | |
| | - Más de 5 a 10 m3/mes | 0,2271 €/mes | |
| | - Más de 10 a 15 m3/mes | 0,4649 €/mes | |
| - Más de 15 m3/mes | 0,9743 €/mes | | |
| Tasa de Alcantarillado | Tarifa fija | De 1,09 a 184,36 €/mes s/calibre contador | |
| | Tarifa variable: | domésticos | |
| | - De 0 a 5m3/mes | 0,0273 €/mes | |
| | - Más de 5 a 10 m3/mes | 0,0522 €/mes | |
| | - Más de 10 a 15 m3/mes | 0,1069 €/mes | |
| - Más de 15 m3/mes | 0,2239 €/mes | | |

ALICANTE

| | | |
|--|---|------------------------------|
| Impuesto sobre Bienes Inmuebles de Naturaleza Urbana | Tipo | 0,62795% |
| Impuesto sobre Actividades Económicas | Coeficiente de situación: | |
| | 1ª categoría | 2,30 |
| | 2ª categoría | 1,87 |
| | 3ª categoría | 1,55 |
| | 4ª categoría | 1,34 |
| Impuesto sobre Vehículos de Tracción Mecánica | 5ª categoría | 0,72 |
| | De menos de 8 cv | 22,28 € |
| | De 8 hasta 11'99 cv | 60,47 € |
| | De 12 hasta 15'99 cv | 128,37 € |
| | De 16 hasta 19'99 cv | 162,32 € |
| Impuesto sobre Construcciones, Instalaciones y Obras | De 20 cv en adelante | 204,75 € |
| | Tipo | 4% |
| Impuesto sobre el Incremento del Valor de los Terrenos de Naturaleza Urbana | Tipo | 30% |
| Tasa por retirada de Vehículos y Conducción al Depósito | Retirada de turismos y conducción al depósito | - Hasta 1.500 Kg 106,09 € |
| | | - Más 1.500 Kg 159,14 € |
| Tasa por recogida de Residuos Sólidos Urbanos | Tarifa: Anual según superficie construida y categoría calle | <104m2- >104m2 |
| | | Categoría.1ª 38,99-56,59 € |
| | | Categoría .2ª 33,42-48,51 € |
| | | Categoría .3º. 27,84-40,42 € |
| | | Categoría 4º 22,27-32,33 € |
| Tasa por depuración de Aguas | | |
| Tasa de Alcantarillado | | |

ALMERÍA

| | | |
|--|---|-------------------------------------|
| Impuesto sobre Bienes Inmuebles de Naturaleza Urbana | Tipo | 0,4850% |
| Impuesto sobre Actividades Económicas | Coefficiente de situación: | |
| | 1ª categoría | 3,59 |
| | 2ª categoría | 3,39 |
| | 3ª categoría | 3,19 |
| | 4ª categoría | 2,99 |
| Impuesto sobre Vehículos de Tracción Mecánica | De menos de 8 cv | 23,12 € |
| | De 8 hasta 11'99 cv | 62,41 € |
| | De 12 hasta 15'99 cv | 131,78 € |
| | De 16 hasta 19'99 cv | 164,16 € |
| | De 20cv en adelante | 205,11 € |
| Impuesto sobre Construcciones, Instalaciones y Obras | Tipo | 4% |
| Impuesto sobre el Incremento del Valor de los Terrenos de Naturaleza Urbana | Tipo | 20% |
| Tasa por retirada de Vehículos y Conducción al Depósito | Retirada de turismos y conducción al depósito | Por peso: |
| | | Hasta 3.500 Kg.: 65,15 € |
| Tasa por recogida de Residuos Sólidos Urbanos | Tarifa (viviendas): según categoría de calle | 1ª y 2ª catg.: 117,07 € |
| | | 3ª y 4ª catg: 64,77 € |
| Tasa por depuración de Aguas Residuales | Tarifa: | Cuota fija: 2,91 €/trimestre (+IVA) |
| | | Cuota variable: 60% consumo agua |
| Tasa de Alcantarillado | Tarifa más corriente | Incluida en la anterior |

ÁVILA

| | | |
|--|--|--------------------------------|
| Impuesto sobre Bienes Inmuebles de Naturaleza Urbana | Tipo | 0,50% |
| Impuesto sobre Actividades Económicas | Coefficiente de situación: | No se aplica |
| Impuesto sobre Vehículos de Tracción Mecánica | De menos de 8 cv | 20,69 € |
| | De 8 hasta 11'99 cv | 57,93 € |
| | De 12 hasta 15'99 cv | 124,45 € |
| | De 16 hasta 19'99 cv | 163,09 € |
| | De 20 cv en adelante | 200,48 € |
| Impuesto sobre Construcciones, Instalaciones y Obras | Tipo | 2,5% |
| Impuesto sobre el Incremento del Valor de los Terrenos de Naturaleza Urbana | Tipo | 20% |
| Tasa por retirada de Vehículos y Conducción al Depósito | Retirada de turismos y conducción al depósito | 48,90 € |
| Tasa por recogida de Residuos Sólidos Urbanos | Tarifa viviendas | 48,55 € |
| Tasa por depuración de Aguas Residuales | Cuota servicio: | 2,6816 € |
| | Cuota variable: | |
| | | 0 a 25 m3: 0,2717 €/m3 |
| | Cuota en función del agua consumida (trimestral) | 26 a 50 m3: 0,3631 €/m3 |
| | | 51 a 75 m3: 0,5059 €/m3 |
| | | 76 a 100m3: 0,6294 €/m3 |
| | > 1000 m3: 0,9389 €/m3 | |
| Tasa de Alcantarillado | Tarifa más corriente: | 40% facturación agua consumida |

BADAJOZ

| | | |
|--|---|----------|
| Impuesto sobre Bienes Inmuebles de Naturaleza Urbana | Tipo | 0,72% |
| Impuesto sobre Actividades Económicas | Coeficiente de situación: | |
| | 1ª categoría | 1,2 |
| | 2ª categoría | 1,1 |
| | 3ª categoría | 1,0 |
| | 4ª categoría | 0,9 |
| | 5ª categoría | 0,8 |
| Impuesto sobre Vehículos de Tracción Mecánica | De menos de 8 cv | 19,85 € |
| | De 8 hasta 11'99 cv | 53,61 € |
| | De 12 hasta 15'99 cv | 113,16 € |
| | De 16 hasta 19'99 cv | 140,96 € |
| | De 20 cv en adelante | 176,18 € |
| Impuesto sobre Construcciones, Instalaciones y Obras | Tipo | 4% |
| Impuesto sobre el Incremento del Valor de los Terrenos de Naturaleza Urbana | Tipo | 25,74% |
| Tasa por retirada de Vehículos y Conducción al Depósito | Retirada de turismos y conducción al depósito | 57 € |
| Tasa por recogida de Residuos Sólidos Urbanos | | |
| Tasa por depuración de Aguas Residuales | | |
| Tasa de Alcantarillado | | |

BARCELONA

| | | |
|--|---|---|
| Impuesto sobre Bienes Inmuebles de Naturaleza Urbana | Tipo | 0,75% |
| Impuesto sobre Actividades Económicas | Coeficiente de situación: | |
| | Categoría A | 3,80 |
| | Categoría B | 3,33 |
| | Categoría C | 2,95 |
| | Categoría D | 2,28 |
| | Categoría E | 1,33 |
| | Categoría F | 0,95 |
| | Zonas industriales | 2,09 |
| Impuesto sobre Vehículos de Tracción Mecánica | De menos de 8 cv | 23,47 € |
| | De 8 hasta 11'99 cv | 64,06 € |
| | De 12 hasta 15'99 cv | 136,69 € |
| | De 16 hasta 19'99 cv | 172,05 € |
| | De 20 cv en adelante | 217,28 € |
| Impuesto sobre Construcciones, Instalaciones y Obras | Tipo | 3,35% |
| Impuesto sobre el Incremento del Valor de los Terrenos de Naturaleza Urbana | Tipo | 30% |
| Tasa por retirada de Vehículos y Conducción al Depósito | Retirada de turismos y conducción al depósito | 147,69 € |
| Tasa por recogida de Residuos Sólidos Urbanos | Tarifa | Exigida por la Entidad Metropolitana de Servicios Hidráulicos de Residuos |
| Tasa por depuración de Aguas Residuales | | |
| Tasa de Alcantarillado | Tarifa más corriente | 0,1529 €/m ³ de agua consumida |

BILBAO

| | | |
|--|--|-----------------------------|
| Impuesto sobre Bienes Inmuebles de Naturaleza Urbana | Tipo | 0,1892% |
| Impuesto sobre Actividades Económicas | Coeficiente de situación: | 2,1388 |
| | Coeficiente de situación: | |
| | 1ª categoría | 1,70 |
| | 2ª categoría | 1,55 |
| | 3ª categoría | 1,45 |
| | 4ª categoría | 1,35 |
| | 5ª categoría | 1,25 |
| | 6ª categoría | 1,15 |
| | 7ª categoría | 1,05 |
| Impuesto sobre Vehículos de Tracción Mecánica | De menos de 8 cv | 25,32 € |
| | De 8 hasta 11'99 cv | 68,64 € |
| | De 12 hasta 13,99 cv | 147,12 € |
| | De 14 hasta 15'99 cv | 208,32 € |
| | De 16 hasta 19'99 cv | 271,44 € |
| | De 20cv en adelante | 347,28 € |
| Impuesto sobre Construcciones, Instalaciones y Obras | Tipo | 5% |
| Impuesto sobre el Incremento del Valor de los Terrenos de Naturaleza Urbana | Tipo | 4,6607% |
| Tasa por retirada de Vehículos y Conducción al Depósito | Retirada de turismos y conducción al depósito | Hasta 1.500 kg: 115,00 € |
| | | Más de 1.500 Kg.: 152,00 € |
| Tasa por recogida de Residuos Sólidos Urbanos | Por cada vivienda, según categoría de la vía pública | Categoría 1ª 46,83 € |
| | | Categoría 2ª 40,64 € |
| | | Categoría 3ª 34,82 € |
| | | Categoría 4ª 28,75 € |
| | | Categoría 5ª 21,96 € |
| | | Categoría 6ª 16,86 € |
| | | Categoría 7ª 11,16 € |
| Tasa por depuración de Aguas Residuales | | |
| Tasa de Alcantarillado | Tarifa más corriente | 0,0346% del valor catastral |

BURGOS

| | | |
|--|--|---|
| Impuesto sobre Bienes Inmuebles de Naturaleza Urbana | Tipo | 0,4568% |
| Impuesto sobre Actividades Económicas | Coeficiente de situación: | |
| | 1ª categoría | 2,15 |
| | 2ª categoría | 2,05 |
| | 3ª categoría | 1,95 |
| | 4ª categoría | 1,85 |
| | 5ª categoría | 1,75 |
| Impuesto sobre Vehículos de Tracción Mecánica | De menos de 8 cv | |
| | De 8 hasta 11'99 cv | 23,19 € |
| | De 12 hasta 13,99 cv | 62,62 € |
| | De 14 hasta 15'99 cv | 132,20 € |
| | De 16 hasta 19'99 cv | 164,66 € |
| | De 20cv en adelante | 205,80 € |
| Impuesto sobre Construcciones, Instalaciones y Obras | Tipo | 3,3% |
| Impuesto sobre el Incremento del Valor de los Terrenos de Naturaleza Urbana | Tipo | 21% |
| Tasa por retirada de Vehículos y Conducción al Depósito | Retirada de turismos y conducción al depósito | 67 € |
| Tasa por recogida de Residuos Sólidos Urbanos | Tarifa anual, según valor catastral viviendas: | Hasta 41.348,02.....59,36€ |
| | | Entre 41.348,03 y 78.279,28.....73,92€ |
| | | Entre 78.279,28 y 105.575,91.....89,76€ |
| | | Entre 105.575,92 y 126.499,79.....107,25€ |
| | | Entre 126.499,80 y 130.988,68.....124,60€ |
| | | Entre 130.988,69 y 134.736,77.....140,83€ |
| | | Más de 134.736,77.....173,30€ |
| | | |
| | | |
| | | |
| Tasa por depuración de Aguas Residuales | Tarifa: Cuota fija + variable | Cuota Fija: |
| | Cuota fija: según diámetro del contador, al mes. | Mín. Hasta 15mm 1,40 € |
| | | Máx. De 200mm 798,87 € |
| | Cuota variable: por m3 agua consumida. | Cuota Variable: |
| | De 0 a 5m3/mes: 0,3174€ | |
| | >5 hasta 15m3/mes: 0,4442€ | |
| | >15m3/mes: 0,5712€ | |
| Tasa de Alcantarillado | Tarifa: | Incluida en la Tasa por depuración de aguas residuales. |

CÁCERES

| | | |
|---|--|---|
| Impuesto sobre Bienes Inmuebles de Naturaleza Urbana | Tipo | 0,70% |
| | Coeficiente de situación: | |
| | 1ª categoría | 3,25 |
| Impuesto sobre Actividades Económicas | 2ª categoría | 2,25 |
| | 3ª categoría | 1,75 |
| | 4ª categoría | 1,50 |
| | De menos de 8 cv | 17,00 € |
| | De 8 hasta 11'99 cv | 50,00 € |
| Impuesto sobre Vehículos de Tracción Mecánica | De 12 hasta 15,99 cv | 100,00 € |
| | De 16 hasta 19'99 cv | 125,00 € |
| | De 20cv en adelante | 140,00 € |
| Impuesto sobre Construcciones, Instalaciones y Obras | Tipo | 3,6% |
| | De 1 a 5 años | 30% |
| Impuesto sobre el Incremento de Valor de los Terrenos de Naturaleza Urbana | De 6 a 10 años | 29% |
| | De 11 a 15 años | 29% |
| | De 16 a 20 años | 29% |
| Tasa por retirada de Vehículos y Conducción al Depósito | Retirada de turismos y conducción al depósito | 100 € |
| | Tarifa: | Bas eliq. Variable 0,04 €/m3 |
| Tasa por recogida de Residuos Sólidos Urbanos | Cantidad fija bimensual y una cantidad variable por utilización del servicio que se determinará en función del consumo de agua | Cuotas fijas bimestrales resultantes aplic coef. multiplicadores: 1ª a 5ª categoría 9,98 € Restantes categoría 6,42 € |
| Tasa por depuración de Aguas Residuales | Tarifa | incluida en alcantarillado |
| Tasa de Alcantarillado | Bimestral fija + variable en función de costes y previsión de usuarios | |

| | | |
|--|--|--------------------|
| Impuesto sobre Bienes Inmuebles de Naturaleza Urbana | Tipo | 0,74% |
| Impuesto sobre Actividades Económicas | Coeficiente de situación: | |
| | 1ª categoría | 3,70 |
| | 2ª categoría | 3,49 |
| | 3ª categoría | 3,29 |
| | 4ª categoría | 3,09 |
| | 5ª categoría | 2,88 |
| Impuesto sobre Vehículos de Tracción Mecánica | 6ª categoría | 2,67 |
| | De menos de 8 cv | 24,90 € |
| | De 8 hasta 11'99 cv | 67,25 € |
| | De 12 hasta 15,99 cv | 142,00 € |
| | De 16 hasta 19'99 cv | 177,05 € |
| Impuesto sobre Construcciones, Instalaciones y Obras | De 20cv en adelante | 220,90 € |
| | Tipo | 4% |
| Impuesto sobre el Incremento del Valor de los Terrenos de Naturaleza Urbana | Tipo | 30% |
| Tasa por retirada de Vehículos y Conducción al Depósito | Retirada de turismos y conducción al depósito | 104,20 € |
| Tasa por recogida de Residuos Sólidos Urbanos | | 9,05 € |
| | | 1ª categoría: 1,10 |
| | | 2ª categoría: 1,05 |
| | | 3ª categoría: 1,00 |
| | | 4ª categoría: 0,95 |
| | | 5ª categoría: 0,85 |
| | 6ª categoría: 0,75 | |
| Tasa por depuración de Aguas Residuales | Cuota fija: según diámetro del contador, al mes. | |
| | Fija (diámetro contadores): | |
| | 10-15 mm: | 4,0957 €/mes |
| | 20 mm: | 10,9170 €/mes |
| | 25-40 mm: | 15,7004 €/mes |
| | 40-100 mm : | 62,8014 €/mes |
| | 125 A > de 250 mm | |
| | Variable | |
| | De 0 a 3 m3/mes | 0,0757 €/mes |
| | De 4 a 7 m3/mes: | 0,1812 €/mes |
| De 8 a 11 m3/mes: | 0,2786 €/mes | |
| Más de 11 m3/mes | 0,3622 €/mes | |
| Tasa de Alcantarillado | Cuota: | |
| | Fija (diámetro contadores): | |
| | 10-15 mm: | 2,0202 €/mes |
| | 20 mm: | 5,2792 €/mes |
| | 25-30 mm: | 7,5924 €/mes |
| | 40-100 mm: | 30,3417 €/mes |
| | 125 A > 250 | 91,0395 €/mes |
| | Variable | |
| | De 0 a 3 m3/mes | 0,1193 €/mes |
| | De 4 a 7 m3/mes: | 0,1950 €/mes |
| De 8 a 11 m3/mes: | 0,3205 €/mes | |
| Más de 11 m3/mes: | 0,8217 €/mes | |

CASTELLÓN DE LA PLANA

| | | |
|---|---|-----------------------------------|
| Impuesto sobre Bienes Inmuebles de Naturaleza Urbana | Tipo | 0,6900% |
| Impuesto sobre Actividades Económicas | Coeficiente de situación: | |
| | 1ª categoría | 1,6654 |
| | 2ª categoría | 1,5654 |
| | 3ª categoría | 1,4654 |
| Impuesto sobre Vehículos de Tracción Mecánica | De menos de 8 cv | 24,99 € |
| | De 8 hasta 11'99 cv | 67,48 € |
| | De 12 hasta 15'99 cv | 142,44 € |
| | De 16 hasta 19'99 cv | 177,43 € |
| | De 20 cv en adelante | 221,76 € |
| Impuesto sobre Construcciones, Instalaciones y Obras | Tipo | 3,50% |
| Impuesto sobre el Incremento de Valor de los Terrenos de Naturaleza Urbana | De 1 a 5 años | 17,95% |
| | De 6 a 10 años | 16,61% |
| | De 11 a 15 años | 15,28% |
| | De 16 a 20 años | 13,95% |
| Tasa por retirada de Vehículos y Conducción al Depósito | Retirada de turismos y conducción al depósito | |
| Tasa por recogida de Residuos Sólidos Urbanos | Tarifa (vivienda y locales) | Hasta 63.656,95€ 92,10€ |
| | | De 63.656,95€ a 79.214,69€ 96,71€ |
| | | A partir de 79.214,69€ 101,31€ |
| Tasa por depuración de Aguas Residuales | | |
| Tasa de Alcantarillado | | |

CEUTA

| | | |
|--|--|-------------------------|
| Impuesto sobre Bienes Inmuebles de Naturaleza Urbana | Tipo | 0,79% |
| Impuesto sobre Actividades Económicas | Coeficiente de situación: | |
| | Categoría A | 3,60 |
| | Categoría B | 3,00 |
| | Categoría C | 2,70 |
| | Categoría D | 2,10 |
| Impuesto sobre Vehículos de Tracción Mecánica | De menos de 8 cv | 25,24 € |
| | De 8 hasta 11'99 cv | 68,16 € |
| | De 12 hasta 15'99 cv | 143,88 € |
| | De 16 hasta 19'99 cv | 179,22 € |
| | De 20 cv en adelante | 224,00 € |
| Impuesto sobre Construcciones, Instalaciones y Obras | Tipo | 4% |
| Impuesto sobre el Incremento del Valor de los Terrenos de Naturaleza Urbana | Tipo | 27% |
| Tasa por retirada de Vehículos y Conducción al Depósito | Retirada de turismos y conducción al depósito | Hasta 1.000 kg.: 48,90€ |
| | | Más de 1.000 kg: 77,60€ |
| Tasa por recogida de Residuos Sólidos Urbanos | Tarifa Viviendas: según categoría de calles | Categoría A: 147,60 € |
| | | Categoría B: 137,40 € |
| | | Categoría C: 120,60 € |
| | | Categoría D: 109,80 € |
| | | Categoría E: 99 € |
| Tasa por depuración de Aguas Residuales | | |
| Tasa de Alcantarillado | Cuota fija: según diámetro del contador, al mes. | |
| | Factor fijo s/calib. contador | |
| | Mín. hasta 13 mm (mes) | 4,00 € |
| | Máx. más de 200 mm (mes) | 286,80 € |
| | Factor variable s/cons agua | 0,85 €/m3 |

(*) Las cuotas tributarias correspondientes a los impuestos municipales son objeto de una bonificación del 50 por 100. (art. 140.2 de la Ley Reguladora de las Haciendas Locales)

CIUDAD REAL

| | | |
|--|---|----------------------------|
| Impuesto sobre Bienes Inmuebles de Naturaleza Urbana | Tipo | 0,84% |
| Impuesto sobre Actividades Económicas | Coefficiente de situación: | |
| | 1ª categoría | 2,18 |
| | 2ª categoría | 1,81 |
| | 3ª categoría | 1,60 |
| | 4ª categoría | 1,45 |
| Impuesto sobre Vehículos de Tracción Mecánica | De menos de 8 cv | 25,24 € |
| | De 8 hasta 11'99 cv | 68,16 € |
| | De 12 hasta 15'99 cv | 143,88 € |
| | De 16 hasta 19'99 cv | 179,22 € |
| | De 20 cv en adelante | 224,00 € |
| Impuesto sobre Construcciones, Instalaciones y Obras | Tipo | 4% |
| | De 1 a 5 años | 30,00% |
| Impuesto sobre el Incremento del Valor de los Terrenos de Naturaleza Urbana | Hasta 10 años | 30,00% |
| | Hasta 15 años | 30,00% |
| | Hasta 20 años | 29,94% |
| Tasa por retirada de Vehículos y Conducción al Depósito | Retirada de turismos y conducción al depósito | 61,70 € |
| Tasa por recogida de Residuos Sólidos Urbanos | Tarifa vivienda: Anual | 75,72 € |
| Tasa por depuración de Aguas Residuales | | Incluida en alcantarillado |
| | Cuota fija (trimestre): | 6,9726 € |
| Tasa de Alcantarillado | | De 0 a 10 m3: 0,188 € |
| | | De 11 a 20 m3: 0,348 € |
| | Cuota (consumo agua) por trimestre y usuario | De 21 a 45 m3: 0,479 € |
| | | De 46 a 100 m3: 0,794 € |
| | | Más de 100 m3: 1,356 € |

CÓRDOBA

| | | |
|--|---|---------------------------------|
| Impuesto sobre Bienes Inmuebles de Naturaleza Urbana | Tipo | 0,5393% |
| Impuesto sobre Actividades Económicas | Coeficiente de situación: | |
| | 1ª categoría | 3,68 |
| | 2ª categoría | 3,30 |
| | 3ª categoría | 2,94 |
| | 4ª categoría | 2,56 |
| | 5ª categoría | 2,20 |
| | 6ª categoría | 1,81 |
| | 7ª categoría | 1,45 |
| Impuesto sobre Vehículos de Tracción Mecánica | De menos de 8 cv | 24,22 € |
| | De 8 hasta 11'99 cv | 65,40 € |
| | De 12 hasta 15'99 cv | 143,88 € |
| | De 16 hasta 19'99 cv | 179,22 € |
| | De 20cv en adelante | 224,00 € |
| Impuesto sobre Construcciones, Instalaciones y Obras | Tipo | 3,84% |
| Impuesto sobre el Incremento del Valor de los Terrenos de Naturaleza Urbana | Tipo | 30% |
| Tasa por retirada de Vehículos y Conducción al Depósito | Retirada de turismos y conducción al depósito | Tara < 1.200 Kg: 60,08 €-90,12€ |
| | | Tara > 1.200 Kg: 93,24€-139,86€ |
| Tasa por recogida de Residuos Sólidos Urbanos | Tarifa anual, según categoría de calles | Categ. 1ª: 179,95 € |
| | | Categ. 2ª: 154,30 € |
| | | Categ. 3ª: 122,55 € |
| | | Categ. 4ª: 87,29 € |
| | | Categ. 5ª: 78,81 € |
| | | Categ. 6ª: 55,96 € |
| | | Categ. 7ª: 50,02 € |
| Tasa por depuración de Aguas Residuales | | |
| Tasa de Alcantarillado | | |

CORUÑA, A

| | | |
|---|---|---|
| Impuesto sobre Bienes Inmuebles de Naturaleza Urbana | Tipo | 0,6% |
| Impuesto sobre Actividades Económicas | Coeficiente de situación: | |
| | 1ª categoría | 2,902 |
| | 2ª categoría | 2,395 |
| | 3ª categoría | 2,210 |
| | 4ª categoría | 1,642 |
| | 5ª categoría | 1,469 |
| | 6ª categoría | 1,296 |
| Impuesto sobre Vehículos de Tracción Mecánica | De menos de 8 cv | 18,95 € |
| | De 8 hasta 11'99 cv | 60,80 € |
| | De 12 hasta 15'99 cv | 128,35 € |
| | De 16 hasta 19'99 cv | 179,20 € |
| | De 20 cv en adelante | 224,00 € |
| Impuesto sobre Construcciones, Instalaciones y Obras | Tipo | 4% |
| Impuesto sobre el Incremento de Valor de los Terrenos de Naturaleza Urbana | Tipo | 17,33% |
| Tasa por retirada de Vehículos y Conducción al Depósito | Retirada de turismos y conducción al depósito | Hasta 1.100 kg. 83,67 € Superior a 1.100 kg. h/2.500 98,87 |
| | | |
| Tasa por recogida de Residuos Sólidos Urbanos | Tarifa Vivienda, anual: | |
| | 1ª y 2ª categoría | 66,86 € |
| | 3ª y 4ª categoría | 62,40 € |
| | 5ª y 6ª categoría | 58,69 € |
| Tasa por depuración de Aguas Residuales | Tarifa más corriente | Incluida en Alcantarillado |
| Tasa de Alcantarillado | Cuota fija uso doméstico. | 1,27 €/trimestre |
| | - A partir de 18 m2 | 0,14 €/m3 año |
| | - Los primeros 18 m2 | 0,10 €/m3 año |

CUENCA

| | | |
|--|---|------------------------|
| Impuesto sobre Bienes Inmuebles de Naturaleza Urbana | Tipo | 0,60% |
| | Coeficiente de situación: | |
| | 1ª categoría | 3,8 |
| | 2ª categoría | 3,4 |
| Impuesto sobre Actividades Económicas | 3ª categoría | 2,4 |
| | 4ª categoría | 2,0 |
| | 5ª categoría | 1,8 |
| | De menos de 8 cv | 22,09 € |
| | De 8 hasta 11'99 cv | 59,64 € |
| Impuesto sobre Vehículos de Tracción Mecánica | De 12 hasta 15'99 cv | 125,90 € |
| | De 16 hasta 19'99 cv | 179,22 € |
| | De 20 cv en adelante | 224,00 € |
| Impuesto sobre Construcciones, Instalaciones y Obras | Tipo | 4% |
| Impuesto sobre el Incremento del Valor de los Terrenos de Naturaleza Urbana | Tipo | 30% |
| Tasa por retirada de Vehículos y Conducción al Depósito | Retirada de turismos y conducción al depósito | 65 € |
| Tasa por recogida de Residuos Sólidos Urbanos | Tarifa: Anual | 79,69 € |
| Tasa por depuración de Aguas Residuales | Tarifa | 0,55 €/m3 consumo agua |
| Tasa de Alcantarillado | Tarifa más corriente | 40% Tasa de agua |

GIRONA

| | | |
|--|---|--|
| Impuesto sobre Bienes Inmuebles de Naturaleza Urbana | Tipo | 0,907% |
| Impuesto sobre Actividades Económicas | Coeficiente de situación: | |
| | 1ª categoría | 3,73 |
| | 2ª categoría | 2,97 |
| | 3ª categoría | 2,49 |
| | 4ª categoría | 2,23 |
| Impuesto sobre Vehículos de Tracción Mecánica | De menos de 8 cv | 25,24 € |
| | De 8 hasta 11'99 cv | 67,24 € |
| | De 12 hasta 15'99 cv | 142,40 € |
| | De 16 hasta 19'99 cv | 178,00 € |
| | De 20 cv en adelante | 224,00 € |
| Impuesto sobre Construcciones, Instalaciones y Obras | Tipo | 3,99% |
| Impuesto sobre el Incremento del Valor de los Terrenos de Naturaleza Urbana | Tipo | 30,00% |
| Tasa por retirada de Vehículos y Conducción al Depósito | Retirada de turismos y conducción al depósito | Categ. 1, 2 y 3 (diurno); 4 y 5 (nocturno): 100,20€ |
| | | Categ. 4 y 5 (diurno): 89,40 € Categ. 1, 2 y 3 (nocturno): 116,00 € |
| Tasa por recogida de Residuos Sólidos Urbanos | Vivienda en edificio colectivo | Hasta 20 litros: 163,60 € |
| | Chalets y casas | Hasta 20 litros: 230,60 € |
| Tasa por depuración de Aguas Residuales | | |
| Tasa de Alcantarillado | Tarifa: según agua consumida | 34,95% |

GRANADA

| | | | |
|--|---|-----------|-------------|
| Impuesto sobre Bienes Inmuebles de Naturaleza Urbana | Tipo | 0,653% | |
| Impuesto sobre Actividades Económicas | Coeficiente de situación: | | |
| | 1ª categoría | 1,86 | |
| | 2ª categoría | 1,76 | |
| | 3ª categoría | 1,65 | |
| | 4ª categoría | 1,55 | |
| | 5ª categoría | 1,40 | |
| | 6ª categoría | 1,30 | |
| Impuesto sobre Vehículos de Tracción Mecánica | De menos de 8 cv | 25,24 € | |
| | De 8 hasta 11'99 cv | 68,16 € | |
| | De 12 hasta 15'99 cv | 143,88 € | |
| | De 16 hasta 19'99 cv | 179,22 € | |
| | De 20 cv en adelante | 224,00 € | |
| Impuesto sobre Construcciones, Instalaciones y Obras | Tipo | 4% | |
| Impuesto sobre el Incremento del Valor de los Terrenos de Naturaleza Urbana | Tipo | 30% | |
| Tasa por retirada de Vehículos y Conducción al Depósito | Retirada de turismos y conducción al depósito | 96,55 € | |
| Tasa por recogida de Residuos Sólidos Urbanos | Tarifa por categoría calles, 120 litros/ mes por vivienda | 1ª categ. | 12,21 €/mes |
| | | 2ª categ. | 10,91 €/mes |
| | | 3ª categ. | 9,62 €/mes |
| | | 4ª categ. | 8,87 €/mes |
| | | 5ª categ. | 8,12 €/mes |
| | | 6ª categ. | 7,37 €/mes |
| | | Específ. | 4,82 €/mes |
| Tasa por depuración de Aguas Residuales | | | |
| Tasa de Alcantarillado | | | |

GUADALAJARA

| | | |
|--|---|----------------------------------|
| Impuesto sobre Bienes Inmuebles de Naturaleza Urbana | Tipo | 0,48% |
| Impuesto sobre Actividades Económicas | Coeficiente de situación: | |
| | 1ª categoría | 2,03 |
| | 2ª categoría | 1,86 |
| | 3ª categoría | 1,69 |
| | 4ª categoría | 1,50 |
| Impuesto sobre Vehículos de Tracción Mecánica | 5ª categoría | 1,35 |
| | De menos de 8 cv | 23,27 € |
| | De 8 hasta 11'99 cv | 62,85 € |
| | De 12 hasta 15'99 cv | 132,67 € |
| | De 16 hasta 19'99 cv | 165,25 € |
| Impuesto sobre Construcciones, Instalaciones y Obras | De 20 cv en adelante | 206,55 € |
| | Tipo | 3,40% |
| Impuesto sobre el Incremento del Valor de los Terrenos de Naturaleza Urbana | Tipo | 20% |
| Tasa por retirada de Vehículos y Conducción al Depósito | Retirada de turismos y conducción al depósito | De 500 Kg. a 1.600 Kg.: 57, 95 € |
| | | De 1.600 Kg a 3.000 Kg.: 100 € |
| Tasa por recogida de Residuos Sólidos Urbanos | Tarifa | 88,04 € |
| Tasa por depuración de Aguas Residuales | Tarifa | Incluida en alcantarillado |
| Tasa de Alcantarillado | Tarifa Cuota fija + variable | Fija: |
| | | Hasta 13 mm 1,10 € |
| | Fija: mensual / contador según calibre mm | De 15mm 2,70 € |
| | | De 20 mm 3,61 € |
| | | |
| | Variable: m3 agua suministrada y aforada | Variable: |
| | | De 0 a 27 m3 0,350 €/ m3 |
| | | |

HUELVA

| | | |
|--|---|---|
| Impuesto sobre Bienes Inmuebles de Naturaleza Urbana | Tipo | 0,80% |
| | Coeficiente de situación: | |
| | 1ª categoría | 3,8 |
| | 2ª categoría | 3,7 |
| Impuesto sobre Actividades Económicas | 3ª categoría | 3,6 |
| | 4ª categoría | 3,5 |
| | 5ª categoría | 3,4 |
| | 6ª categoría | 3,3 |
| | De menos de 8 cv | 25,24 € |
| | De 8 hasta 11'99 cv | 68,16 € |
| Impuesto sobre Vehículos de Tracción Mecánica | De 12 hasta 15'99 cv | 143,88 € |
| | De 16 hasta 19'99 cv | 179,22 € |
| | De 20 cv en adelante | 224,00 € |
| Impuesto sobre Construcciones, Instalaciones y Obras | Tipo | 4% |
| Impuesto sobre el Incremento del Valor de los Terrenos de Naturaleza Urbana | Tipo | 30% |
| | | Hasta 1.400 Kg.: 65,50 € |
| Tasa por retirada de Vehículos y Conducción al Depósito | Retirada de turismos y conducción al depósito | De 1.400 a 2.000 Kg.: 110,60 € |
| Tasa por recogida de Residuos Sólidos Urbanos | Tarifa: Anual | 68,14 € |
| | Tarifa: Cuota fija + variable. | Fija: 2,54 € (hasta 13mm calibre) más variable |
| Tasa por depuración de Aguas Residuales | Fija: mensual / vivienda. | Hasta 2 m3 0,310 € |
| | Variable: En función agua facturada. | De 2m3 hasta 10: 0,613 € |
| | Cuota fija: según diámetro del contador, al mes | |
| Tasa de Alcantarillado | Tarifa más corriente | Incluida en la anterior |

HUESCA

| | | |
|--|---|---|
| Impuesto sobre Bienes Inmuebles de Naturaleza Urbana | Tipo | 0,81% |
| | Coeficiente de situación: | |
| | 1ª categoría | 2,39 |
| | 2ª categoría | 2,14 |
| Impuesto sobre Actividades Económicas | 3ª categoría | 1,91 |
| | 4ª categoría | 1,67 |
| | 5ª categoría | 1,46 |
| | 6ª categoría | 1,32 |
| | De menos de 8 cv | 23,98 € |
| | De 8 hasta 11'99 cv | 64,75 € |
| Impuesto sobre Vehículos de Tracción Mecánica | De 12 hasta 15'99 cv | 136,69 € |
| | De 16 hasta 19'99 cv | 170,26 € |
| | De 20 cv en adelante | 212,80 € |
| Impuesto sobre Construcciones, Instalaciones y Obras | Tipo | 3,9% |
| | De 1 a 5 años | 30% |
| Impuesto sobre el Incremento del Valor de los Terrenos de Naturaleza Urbana | De 6 a 10 años | 27% |
| | De 11 a 15 años | 26% |
| | De 16 a 20 años | 25% |
| Tasa por retirada de Vehículos y Conducción al Depósito | Retirada de turismos y conducción al depósito | Hasta 1.000 Kg 87,12 € Más 1.000 Kg 124,45 € |
| Tasa por recogida de Residuos Sólidos Urbanos | Tarifa viviendas | 5,60 €/mes 67,20 €/año |
| Tasa por depuración de Aguas Residuales | | |
| Tasa de Alcantarillado | | |

| | | | |
|--|---|---|-------------|
| Impuesto sobre Bienes Inmuebles de Naturaleza Urbana | Tipo | 0,6% | |
| Impuesto sobre Actividades Económicas | Coeficiente de situación: | | |
| | 1ª categoría | 0,9 | |
| | 2ª categoría | 0,8 | |
| | 3ª categoría | 0,7 | |
| | 4ª categoría | 0,6 | |
| | 5ª categoría | 0,5 | |
| Impuesto sobre Vehículos de Tracción Mecánica | De menos de 8 cv | 17,67 € | |
| | De 8 hasta 11'99 cv | 51,12 € | |
| | De 12 hasta 15'99 cv | 114,38 € | |
| | De 16 hasta 19'99 cv | 152,34 € | |
| | De 20 cv en adelante | 224,00 € | |
| Impuesto sobre Construcciones, Instalaciones y Obras | Tipo | 3% | |
| Impuesto sobre el Incremento del Valor de los Terrenos de Naturaleza Urbana | Tipo Máximo | 29% | |
| | Tipo Mínimo | | |
| Tasa por retirada de Vehículos y Conducción al Depósito | Retirada de turismos y conducción al depósito | 82,16 € | |
| Tasa por recogida de Residuos Sólidos Urbanos | Tarifa: cuota anual, según categorías de calles | 1ª categoría | 83,74 € |
| | | 2ª categoría | 76,03 € |
| | | 3ª categoría | 69,78 € |
| | | 4ª categoría | 65,42 € |
| | | 5ª categoría | 60,55 € |
| | | Extrarradio | 77,57 € |
| Tasa por depuración de Aguas Residuales | Cuota fija: según diámetro del contador, al mes Trimestre (3ª cat. Vial) Fija: calibre equipo mm y categoría vial Variable: cuota consumo agua y categoría vial | Fija: | |
| | | De 0 a 15mm | 5,242 € |
| | | De 18 a 40 mm | 7,965 € |
| | | Mayor 40mm | 16,665 € |
| | | Variable: | |
| | | Hasta 18 m3: 0,078 €/ m3 De 18 a 36m3: 0,130 €/ m3 Más 36 m3: 0,164 €/ m3 | |
| Tasa de Alcantarillado | Tarifa más corriente: €/ m3 Trimestre, en función agua facturada y categoría fiscal calle | 0-18 m3 | 19-36 m3 |
| | | 1ª | 8,228 8,944 |
| | | 2ª | 7,723 8,428 |
| | | 3ª | 7,219 7,923 |
| | | 4ª | 6,714 7,430 |

| | | |
|--|--|--|
| Impuesto sobre Bienes Inmuebles de Naturaleza Urbana | Tipo | 0,766% |
| | Coeficiente de situación: | |
| | 1ª especial | 1,5 |
| | 1ª categoría | 1,0 |
| Impuesto sobre Actividades Económicas | 2ª categoría | 0,9 |
| | 3ª categoría | 0,8 |
| | 4ª categoría | 0,7 |
| | 5ª categoría | 0,6 |
| | 6ª categoría | 0,5 |
| | De menos de 8 cv | 20,95 € |
| | De 8 hasta 11'99 cv | 58,50 € |
| Impuesto sobre Vehículos de Tracción Mecánica | De 12 hasta 15'99 cv | 128,95 € |
| | De 16 hasta 19'99 cv | 167,50 € |
| | De 20 cv en adelante | 209,40 € |
| Impuesto sobre Construcciones, Instalaciones y Obras | Tipo | 4% |
| Impuesto sobre el Incremento del Valor de los Terrenos de Naturaleza Urbana | Tipo | 30% |
| Tasa por retirada de Vehículos y Conducción al Depósito | Retirada de turismos y conducción al depósito | Hasta 1.000 Kg: 68,20 € Más de 1.000 Kg: 110,40 € |
| | | Trimestral |
| Tasa por recogida de Residuos Sólidos Urbanos | Tarifa (viviendas): | 1ª y 2ª cat.: 12,65 € |
| | Según categorías de calles | 3ª y 4ª cat.: 10,95 € 5ª y 6ª cat.: 8,90 € |
| | Tratamiento | 70% cuotas anteriores |
| Tasa por depuración de Aguas Residuales | Cuota fija: según diámetro del contador, al mes. | |
| Tasa de Alcantarillado | Tarifa más corriente: al trimestre o fracción | 25% suministro agua, con mínimo trimestral de 2,9530 € |

LLEIDA

| | | |
|---|---|-------------------------------|
| Impuesto sobre Bienes Inmuebles de Naturaleza Urbana | Tipo | 0,943% |
| Impuesto sobre Actividades Económicas | Coeficiente de situación: | |
| | 1ª categoría | 3,439 |
| | 2ª categoría | 3,248 |
| | 3ª categoría | 3,057 |
| | 4ª categoría | 2,865 |
| | 5ª categoría | 2,483 |
| | 6ª categoría | 1,910 |
| Impuesto sobre Vehículos de Tracción Mecánica | De menos de 8 cv | 25,24 € |
| | De 8 hasta 11'99 cv | 68,15 € |
| | De 12 hasta 15'99 cv | 143,88 € |
| | De 16 hasta 19'99 cv | 179,22 € |
| | De 20 cv en adelante | 224,00 € |
| Impuesto sobre Construcciones, Instalaciones y Obras | Tipo | 3% |
| Impuesto sobre el Incremento de Valor de los Terrenos de Naturaleza Urbana | De 1 a 5 años | 30% |
| | De 6 a 10 años | 29% |
| | De 11 a 15 años | 26% |
| | De 16 a 20 años | 21% |
| Tasa por retirada de Vehículos y Conducción al Depósito | Retirada de turismos y conducción al depósito | 142,65 € |
| Tasa por recogida de Residuos Sólidos Urbanos | Tarifas x categ. calles: | |
| | Especial | 117,50 € |
| | 1ª categoría | 99,55 € |
| | 2ª categoría | 92,00 € |
| | 3ª categoría | 68,60 € |
| | 4ª categoría | 52,70 € |
| | 5ª categoría | 30,25 € |
| 6ª categoría | 23,15 € | |
| Tasa por depuración de Aguas Residuales | | |
| Tasa de Alcantarillado | Tarifa más corriente: | 0,2156 €/m3 de agua facturada |

LOGROÑO

| | | |
|--|---|----------------------|
| Impuesto sobre Bienes Inmuebles de Naturaleza Urbana | Tipo | 0,57% |
| Impuesto sobre Actividades Económicas | Coeficiente de situación: | |
| | 1ª categoría | 2,09 |
| | 2ª categoría | 1,98 |
| | 3ª categoría | 1,53 |
| | 4ª categoría | 1,41 |
| Impuesto sobre Vehículos de Tracción Mecánica | De menos de 8 cv | 21,41 € |
| | De 8 hasta 11'99 cv | 57,81 € |
| | De 12 hasta 15'99 cv | 122,02 € |
| | De 16 hasta 19'99 cv | 151,99 € |
| | De 20 cv en adelante | 189,97 € |
| Impuesto sobre Construcciones, Instalaciones y Obras | Tipo | 3,07% |
| Impuesto sobre el Incremento del Valor de los Terrenos de Naturaleza Urbana | Tipo | 30% |
| Tasa por retirada de Vehículos y Conducción al Depósito | Retirada de turismos y conducción al depósito | Hasta 3.500 Kg 114 € |
| Tasa por recogida de Residuos Sólidos Urbanos | Tarifa: Por categorías de | 1ª cat. 68,22 € |
| | | 2ª cat. 42,36 € |
| | | 3ª cat. 24,08 € |
| | | 4ª cat. 16,05 € |
| | | 5ª cat. 10,80 € |
| Tasa por depuración de Aguas Residuales | | |
| Tasa de Alcantarillado | Tarifa más corriente: Semestral por m3 agua consumida | 0,2520 € /m3 |

| | | |
|--|---|----------|
| Impuesto sobre Bienes Inmuebles de Naturaleza Urbana | Tipo | 0,67% |
| Impuesto sobre Actividades Económicas | Coeficiente de situación: | |
| | 1ª categoría | 1,77 |
| | 2ª categoría | 1,51 |
| | 3ª categoría | 1,25 |
| | 4ª categoría | 1,13 |
| | 5ª categoría | 1,01 |
| Impuesto sobre Vehículos de Tracción Mecánica | De menos de 8 cv | 21,72 € |
| | De 8 hasta 11'99 cv | 59,32 € |
| | De 12 hasta 15'99 cv | 123,72 € |
| | De 16 hasta 19'99 cv | 154,72 € |
| | De 20 cv en adelante | 193,28 € |
| Impuesto sobre Construcciones, Instalaciones y Obras | Tipo | 3% |
| Impuesto sobre el Incremento del Valor de los Terrenos de Naturaleza Urbana | De 1 a 5 años | 28% |
| | Hasta 10 años | 27% |
| | Hasta 15 años | 27% |
| | Hasta 20 años | 27% |
| Tasa por retirada de Vehículos y Conducción al Depósito | Retirada de turismos y conducción al depósito | 78 € |
| Tasa por recogida de Residuos Sólidos Urbanos | Tarifa viviendas: Trimestral | 21,63 € |
| Tasa por depuración de Aguas Residuales | | |
| Tasa de Alcantarillado | Fija: 5,25 € | |
| | Variable: consumo agua | |
| | De 0 a 10 m3 0,126 €/m3 | |
| | Exceso de 10 a 30 m3 0,126 €/m3 | |
| | Exceso de 30 a 60 m3: 0,273 €/m3 | |
| | Exceso 60 a 100m3: 0,399€/m3 | |
| Exceso de 100m3: 0,525€/ m3 | | |

MADRID

| | | | |
|--|--|-----------------|-----|
| Impuesto sobre Bienes Inmuebles de Naturaleza Urbana | Tipo | 0,510% | |
| Impuesto sobre Actividades Económicas | Coeficiente de situación: | | |
| | 1ª categoría | 3,80 | |
| | 2ª categoría | 3,70 | |
| | 3ª categoría | 3,28 | |
| | 4ª categoría | 2,86 | |
| | 5ª categoría | 2,49 | |
| | 6ª categoría | 2,17 | |
| | 7ª categoría | 1,79 | |
| | 8ª categoría | 1,55 | |
| Impuesto sobre Vehículos de Tracción Mecánica | 9ª categoría | 1,34 | |
| | De menos de 8 cv | 20,00 € | |
| | De 8 hasta 11'99 cv | 59,00 € | |
| | De 12 hasta 15'99 cv | 129,00 € | |
| | De 16 hasta 19'99 cv | 179,00 € | |
| Impuesto sobre Construcciones, Instalaciones y Obras | De 20 cv en adelante | 224,00 € | |
| | Tipo | 4% | |
| | Impuesto sobre el Incremento del Valor de los Terrenos de Naturaleza Urbana | De 1 a 5 años | 29% |
| | | De 6 a 10 años | 29% |
| | | De 11 a 15 años | 29% |
| De 16 a 20 años | | 29% | |
| Tasa por retirada de Vehículos y Conducción al Depósito | Retirada de turismos y conducción al depósito | 147,55 € | |
| Tasa por recogida de Residuos Sólidos Urbanos | | | |
| Tasa por depuración de Aguas Residuales | | | |
| Tasa de Alcantarillado | | | |

MÁLAGA

| | | | |
|---|--|---|-------------------|
| Impuesto sobre Bienes Inmuebles de Naturaleza Urbana | Tipo | 0,451% | |
| Impuesto sobre Actividades Económicas | Coeficiente de situación: | | |
| | 1ª categoría | 2,91 | |
| | 2ª categoría | 2,70 | |
| | 3ª categoría | 2,43 | |
| | 4ª categoría | 2,15 | |
| | 5ª categoría | 1,88 | |
| | 6ª categoría | 1,61 | |
| | 7ª categoría | 1,34 | |
| | 8ª categoría | 1,07 | |
| Impuesto sobre Vehículos de Tracción Mecánica | 9ª categoría | 0,80 | |
| | De menos de 8 cv | 24,35 € | |
| | De 8 hasta 11'99 cv | 65,80 € | |
| | De 12 hasta 15'99 cv | 138,90 € | |
| | De 16 hasta 19'99 cv | 173,05 € | |
| Impuesto sobre Vehículos de Tracción Mecánica | De 20 cv en adelante | 216,25 € | |
| | Impuesto sobre Construcciones, Instalaciones y Obras | Tipo | 3,80% |
| | Impuesto sobre el Incremento del Valor de los Terrenos de Naturaleza Urbana | Tipo | 29% |
| | Tasa por retirada de Vehículos y Conducción al Depósito | Retirada de turismos y conducción al depósito | 61,3591 € (+ IVA) |
| | Tasa por recogida de Residuos Sólidos Urbanos | | |
| Tasa por depuración de Aguas Residuales | | | |
| Tasa de Alcantarillado | | | |

MELILLA

| | | |
|--|---|----------------------------|
| Impuesto sobre Bienes Inmuebles de Naturaleza Urbana | Tipo | 0,8% |
| | Coeficiente de situación: | |
| | 1ª categoría | 1,8 |
| | 2ª categoría | 1,7 |
| | 3ª categoría | 1,6 |
| Impuesto sobre Actividades Económicas | 4ª categoría | 1,5 |
| | 5ª categoría | 1,4 |
| | 6ª categoría | 1,3 |
| | 7ª categoría | 1,2 |
| | 8ª categoría | 1,1 |
| | 9ª categoría | 1,0 |
| | De menos de 8 cv | 12,62 € |
| | De 8 hasta 11'99 cv | 34,08 € |
| Impuesto sobre Vehículos de Tracción Mecánica | De 12 hasta 15'99 cv | 71,94 € |
| | De 16 hasta 19'99 cv | 89,61 € |
| | De 20 cv en adelante | 112,00 € |
| Impuesto sobre Construcciones, Instalaciones y Obras | | |
| Impuesto sobre el Incremento del Valor de los Terrenos de Naturaleza Urbana | Tipo | 29% |
| Tasa por retirada de Vehículos y Conducción al Depósito | Retirada de turismos y conducción al depósito | 42 € |
| Tasa por recogida de Residuos Sólidos Urbanos | Tarifa | 40 €/anual |
| Tasa por depuración de Aguas Residuales | Tarifa | 0,155€/m3 |
| | | Por volumen consumido agua |
| Tasa de Alcantarillado | | |

(*) Las cuotas tributarias correspondientes a los impuestos municipales son objeto de una bonificación del 50 por 100. (art. 140.2 de la Ley Reguladora de las Haciendas Locales)

MURCIA

| | | |
|--|---|------------------|
| Impuesto sobre Bienes Inmuebles de Naturaleza Urbana | Tipo | 0,6421% |
| | Coeficiente de situación: | |
| | 1ª categoría | 3,08 |
| | 2ª categoría | 2,88 |
| | 3ª categoría | 2,69 |
| Impuesto sobre Actividades Económicas | 4ª categoría | 2,44 |
| | 5ª categoría | 2,25 |
| | 6ª categoría | 2,05 |
| | 7ª categoría | 1,83 |
| | 8ª categoría | 1,64 |
| | De menos de 8 cv | 22,30 € |
| | De 8 hasta 11'99 cv | 64,10 € |
| Impuesto sobre Vehículos de Tracción Mecánica | De 12 hasta 15'99 cv | 134,95 € |
| | De 16 hasta 19'99 cv | 173,85 € |
| | De 20 cv en adelante | 216,90 € |
| Impuesto sobre Construcciones, Instalaciones y Obras | Tipo | 4% |
| Impuesto sobre el Incremento del Valor de los Terrenos de Naturaleza Urbana | Tipo | 30% |
| Tasa por retirada de Vehículos y Conducción al Depósito | Retirada de turismos y conducción al depósito | 98,00 € |
| | Tarifa doméstica: | 20,30 €/bimestre |
| Tasa por recogida de Residuos Sólidos Urbanos | Bimestral | 121,80 €/mes |
| Tasa por depuración de Aguas Residuales | | |
| Tasa de Alcantarillado | | |

OURENSE

| | | |
|--|--|----------------------|
| Impuesto sobre Bienes Inmuebles de Naturaleza Urbana | Tipo | 0,45% |
| Impuesto sobre Actividades Económicas | Coeficiente de situación: | |
| | 1ª categoría | 1,40 |
| | 2ª categoría | 1,25 |
| | 3ª categoría | 1,15 |
| | 4ª categoría | 1,05 |
| | 5ª categoría | 0,95 |
| | 6ª categoría | 0,85 |
| Impuesto sobre Vehículos de Tracción Mecánica | De menos de 8 cv | 21,35 € |
| | De 8 hasta 11'99 cv | 57,80 € |
| | De 12 hasta 15'99 cv | 127,35 € |
| | De 16 hasta 19'99 cv | 174,50 € |
| | De 20 cv en adelante | 218,10 € |
| Impuesto sobre Construcciones, Instalaciones y Obras | Tipo | 2,6% |
| Impuesto sobre el Incremento del Valor de los Terrenos de Naturaleza Urbana | Tipo Máximo | 26% |
| | Tipo Mínimo | |
| Tasa por retirada de Vehículos y Conducción al Depósito | Retirada de turismos y conducción al depósito | 82,5 € |
| Tasa por recogida de Residuos Sólidos Urbanos | Tarifa anual | 125,70 €/año |
| Tasa por depuración de Aguas Residuales | Tarifa: | Hasta 20 m3 0,1062€ |
| | m3 agua consumida | Más de 20 m3 0,2254€ |
| Tasa de Alcantarillado | Tarifa: | Hasta 20 m3 0,0401 € |
| | Cuota fija: según diámetro del contador, al mes. | Más 20 m3 0,0796 € |

OVIEDO

| | | |
|--|---|---|
| Impuesto sobre Bienes Inmuebles de Naturaleza Urbana | Tipo | 0,600% |
| | Coeficiente de situación: | |
| | 1ª categoría | 2,88 |
| | 2ª categoría | 2,68 |
| Impuesto sobre Actividades Económicas | 3ª categoría | 2,16 |
| | 4ª categoría | 1,97 |
| | 5ª categoría | 1,61 |
| | 6ª categoría | 1,45 |
| | De menos de 8 cv | 23,00 € |
| | De 8 hasta 11'99 cv | 64,00 € |
| Impuesto sobre Vehículos de Tracción Mecánica | De 12 hasta 15'99 cv | 141,00 € |
| | De 16 hasta 19'99 cv | 179,22 € |
| | De 20 cv en adelante | 224,00 € |
| Impuesto sobre Construcciones, Instalaciones y Obras | Tipo | 4% |
| Impuesto sobre el Incremento del Valor de los Terrenos de Naturaleza Urbana | Tipo | 20% |
| Tasa por retirada de Vehículos y Conducción al Depósito | Retirada de turismos y conducción al depósito | Hasta 2.000 Kg 84,20 € De 2.000 Kg hasta 3.500 Kg 96,60€ |
| Tasa por recogida de Residuos Sólidos Urbanos | Tarifa doméstica: | 79,08 €/año |
| Tasa por depuración de Aguas Residuales | Tarifa: | 0,095 €/m3 agua facturada |
| Tasa de Alcantarillado | Tarifa domestica | 0,356 € agua facturada |

PALENCIA

| | | |
|--|---|---------------------------------|
| Impuesto sobre Bienes Inmuebles de Naturaleza Urbana | Tipo | 0,5847 |
| Impuesto sobre Actividades Económicas | Coeficiente de situación: | |
| | 1ª categoría | 1,945 |
| | 2ª categoría | 1,610 |
| | 3ª categoría | 1,353 |
| | 4ª categoría | 1,225 |
| Impuesto sobre Vehículos de Tracción Mecánica | 5ª categoría | 1,106 |
| | De menos de 8 cv | 18,04 € |
| | De 8 hasta 11'99 cv | 50,53 € |
| | De 12 hasta 15'99 cv | 117,37 € |
| | De 16 hasta 19'99 cv | 167,05 € |
| Impuesto sobre Construcciones, Instalaciones y Obras | De 20 cv en adelante | 206,97 € |
| | Tipo | 2,00% |
| Impuesto sobre el Incremento del Valor de los Terrenos de Naturaleza Urbana | Tipo | 29,8% |
| Tasa por retirada de Vehículos y Conducción al Depósito | Retirada de turismos y conducción al depósito | 80 € |
| Tasa por recogida de Residuos Sólidos Urbanos | Tarifa | 28,46 €/año |
| Tasa por depuración de Aguas | Tarifas trimestrales: | |
| | Cuota fija/por abonado | 2,10 € |
| | | Hasta 30m3 0,1569 €/m3 |
| | | Desde 31 a 200m3: 0,1851 €/m3 |
| | Cuota variable (agua consumida) | Desde 201 a 2000m3: 0,2700 €/m3 |
| | Más de 2000m3: 0,3315 €/m3 | |
| Tasa de Alcantarillado | Tarifas trimestrales: | |
| | Cuota fija/por abonado | 1,05 € |
| | Cuota variable (agua consumida) | Agua consumida 0,1086 €/ m3 |

PALMA

| | | |
|--|---|--------------|
| Impuesto sobre Bienes Inmuebles de Naturaleza Urbana | Tipo | 0,510% |
| | Coeficiente de situación: | |
| | 1ª categoría | 3,800 |
| | 2ª categoría | 3,256 |
| Impuesto sobre Actividades Económicas | 3ª categoría | 3,011 |
| | 4ª categoría | 2,492 |
| | 5ª categoría | 2,272 |
| | 6ª categoría | 2,051 |
| | 7ª categoría | 1,830 |
| | De menos de 8 cv | 23,61 € |
| | De 8 hasta 11'99 cv | 68,16 € |
| Impuesto sobre Vehículos de Tracción Mecánica | De 12 hasta 15'99 cv | 143,88 € |
| | De 16 hasta 19'99 cv | 179,22 € |
| | De 20 cv en adelante | 224,00 € |
| Impuesto sobre Construcciones, Instalaciones y Obras | Tipo | 4% |
| Impuesto sobre el Incremento del Valor de los Terrenos de Naturaleza Urbana | Tipo | 18% |
| Tasa por retirada de Vehículos y Conducción al Depósito | Retirada de turismos y conducción al depósito | 132,61 € |
| Tasa por recogida de Residuos Sólidos Urbanos | Tarifa vivienda | 126,27 €/año |
| Tasa por depuración de Aguas Residuales | | |
| Tasa de Alcantarillado | | |

PALMAS DE GRAN CANARIA , LAS

| | | |
|--|---|---------------|
| Impuesto sobre Bienes Inmuebles de Naturaleza Urbana | Tipo | 0,67% |
| Impuesto sobre Actividades Económicas | Coeficiente de situación: | |
| | 1ª categoría | 3,4 |
| | 2ª categoría | 2,4 |
| | 3ª categoría | 2,1 |
| | 4ª categoría | 1,8 |
| Impuesto sobre Vehículos de Tracción Mecánica | 5ª categoría | 1,5 |
| | De menos de 8 cv | 20,95 € |
| | De 8 hasta 11'99 cv | 56,57 € |
| | De 12 hasta 15'99 cv | 119,49 € |
| | De 16 hasta 19'99 cv | 148,75 € |
| Impuesto sobre Construcciones, Instalaciones y Obras | De 20 cv en adelante | 185,92 € |
| | Tipo | 4% |
| Impuesto sobre el Incremento del Valor de los Terrenos de Naturaleza Urbana | Tipo | 30% |
| Tasa por retirada de Vehículos y Conducción al Depósito | Retirada de turismos y conducción al depósito | 95,50 € |
| Tasa por recogida de Residuos Sólidos Urbanos | | |
| Tasa por depuración de Aguas Residuales | Tarifa: | 0,276072 €/m3 |
| | Agua consumida (m3) | |
| Tasa de Alcantarillado | | |

PAMPLONA

| | | |
|--|---------------------------|-----------------------------------|
| Impuesto sobre Bienes Inmuebles de Naturaleza Urbana | Tipo | 0,3878% |
| | Coeficiente de situación: | |
| | 1ª categoría | 1,40 |
| Impuesto sobre Actividades Económicas | 2ª categoría | 1,38 |
| | 3ª categoría | 1,36 |
| | 4ª categoría | 1,34 |
| | 5ª categoría | 1,32 |
| | De menos de 8 cv | 20,02 € |
| Impuesto sobre Vehículos de Tracción Mecánica | De más 8 hasta 12 cv | 56,30 € |
| | De más 12 hasta 16 cv | 120,09 € |
| | De más de 16 cv | 150,57 € |
| Impuesto sobre Construcciones, Instalaciones y Obras | Tipo | 5% |
| Impuesto sobre el Incremento del Valor de los Terrenos de Naturaleza Urbana | Tipo | 23% |
| Tasa por retirada de Vehículos y Conducción al Depósito | | Menor o igual a 3.500Kg.:100,00 € |
| Tasa por recogida de Residuos Sólidos Urbanos | | Servicio mancomunado |
| Tasa por depuración de Aguas Residuales | | Servicio mancomunado |
| Tasa de Alcantarillado | | Servicio mancomunado |

PONTEVEDRA

| | | |
|--|---|------------------------------|
| Impuesto sobre Bienes Inmuebles de Naturaleza Urbana | Tipo | 0,64% |
| | Coeficiente de situación: | |
| | 1ª categoría | 2,85 |
| | 2ª categoría | 2,05 |
| Impuesto sobre Actividades Económicas | 3ª categoría | 1,60 |
| | 4ª categoría | 1,05 |
| | 5ª categoría | 0,90 |
| | De menos de 8 cv | 20,29 € |
| | De 8 hasta 11'99 cv | 55,85 € |
| Impuesto sobre Vehículos de Tracción Mecánica | De 12 hasta 15'99 cv | 118,50 € |
| | De 16 hasta 19'99 cv | 151,25 € |
| | De 20 cv en adelante | 190,86 € |
| Impuesto sobre Construcciones, Instalaciones y Obras | Tipo | 3,2% |
| Impuesto sobre el Incremento del Valor de los Terrenos de Naturaleza Urbana | Tipo | 21% |
| Tasa por retirada de Vehículos y Conducción al Depósito | Retirada de turismos y conducción al depósito | Hasta 3.500kg: 115 € |
| Tasa por recogida de Residuos Sólidos Urbanos | Tarifa (viviendas): | 131,58 € |
| Tasa por depuración de Aguas Residuales | | |
| | | Cuota fija: 4,36 €/bimestral |
| Tasa de Alcantarillado | Tarifa: Cuota fija + m3 agua consumida | Cuota variable (bimestral): |
| | | Hasta 15 m3: 4,79 € |
| | | Mas 15 m3: 0,445 €/m3 |

SALAMANCA

| | | |
|--|---|------------------------------------|
| Impuesto sobre Bienes Inmuebles de Naturaleza Urbana | Tipo | 0,7125% |
| Impuesto sobre Actividades Económicas | Coeficiente de situación: | |
| | 1ª categoría | 1,1 |
| | 2ª categoría | 1,0 |
| | 3ª categoría | 0,9 |
| | 4ª categoría | 0,8 |
| | 5ª categoría | 0,7 |
| | 6ª categoría | 0,6 |
| Impuesto sobre Vehículos de Tracción Mecánica | De menos de 8 cv | 25,12 € |
| | De 8 hasta 11'99 cv | 67,76 € |
| | De 12 hasta 15'99 cv | 143,88 € |
| | De 16 hasta 19'99 cv | 179,22 € |
| | De 20 cv en adelante | 224,00 € |
| Impuesto sobre Construcciones, Instalaciones y Obras | Tipo | 3,75% |
| Impuesto sobre el Incremento del Valor de los Terrenos de Naturaleza Urbana | Tipo | 30% |
| Tasa por retirada de Vehículos y Conducción al Depósito | Retirada de turismos y conducción al depósito | Hasta 1300Kg. 93 € |
| | | De 1300Kg. a 5000kg 138 € |
| Tasa por recogida de Residuos Sólidos Urbanos | Tarifa: por categoría de calles | 1ª a 4ª: 87,12 anual |
| | | 5ª a 7ª: 73,76 anual |
| Tasa por depuración de Aguas Residuales | Tarifa m3 agua consumida | 0,3001 €/m3 |
| Tasa de Alcantarillado | Tarifa | Cuota abono: 3,6260 €/trimestre |
| | | Cuota variable: |
| | | 0 a 15 m3.: 0,0811 € |
| | | 16 a 60 m3.: 0,3090 € |
| | | 61 a 100 m3.: 0,3497 € |
| | Cuota abono +m3 agua consumida | más 100 m3: 0,3983 € |

SAN SEBASTIÁN

| | | | |
|--|--|----------------------|--------|
| Impuesto sobre Bienes Inmuebles de Naturaleza Urbana | Tipo | 0,17944% | |
| Impuesto sobre Actividades Económicas | Coeficiente de situación: | 2,1651 | |
| | Índice de situación: | | |
| | 1ª categoría | 2,0 | |
| | 2ª categoría | 1,9 | |
| | 3ª categoría | 1,7 | |
| | 4ª categoría | 1,5 | |
| | 5ª categoría | 1,3 | |
| Impuesto sobre Vehículos de Tracción Mecánica | 6ª categoría | 1,1 | |
| | De menos de 9 c fiscales | 41,84 € | |
| | De 9 hasta 11'99 cf | 85,78 € | |
| | De 12 hasta 13'99 cf | 146,09 € | |
| | De 14 hasta 15'99 cf | 209,93 € | |
| | De 16 hasta 19,99 cf | 278,50 € | |
| Impuesto sobre Construcciones, Instalaciones y Obras | De 20 cf en adelante | 351,06 € | |
| | Tipo | 5% | |
| | Impuesto sobre el Incremento del Valor de los Terrenos de Naturaleza Urbana | De 1 a 5 años | 11,22% |
| | | Hasta 10 años | 10,50% |
| | | Hasta 15 años | 10,00% |
| | | Hasta 20 años | 9,70% |
| Tasa por retirada de Vehículos y Conducción al Depósito | Retirada de turismos y conducción al depósito | 154 € | |
| Tasa por recogida de Residuos Sólidos Urbanos | Tarifa (viviendas) | CF = 94,71 + CV | |
| | Cuota fija y variable según fórmula | | |
| Tasa por depuración de Aguas Residuales | | | |
| Tasa de Alcantarillado | Tarifa : | 115,36 % Tarifa agua | |
| | (vertido doméstico) | | |

SANTA CRUZ DE TENERIFE

| | | | |
|--|---|-----------------------------------|--------|
| Impuesto sobre Bienes Inmuebles de Naturaleza Urbana | Tipo | 0,5240% | |
| Impuesto sobre Actividades Económicas | Coeficiente de situación: | | |
| | 1ª categoría | 3,800 | |
| | 2ª categoría | 2,953 | |
| | 3ª categoría | 2,530 | |
| | 4ª categoría | 2,106 | |
| Impuesto sobre Vehículos de Tracción Mecánica | 5ª categoría | 1,900 | |
| | De menos de 8 cv | 12,62 € | |
| | De 8 hasta 11'99 cv | 34,08 € | |
| | De 12 hasta 15'99 cv | 71,94 € | |
| | De 16 hasta 19'99 cv | 89,61 € | |
| Impuesto sobre Construcciones, Instalaciones y Obras | De 20 cv en adelante | 112,00 € | |
| | Tipo | 1,80% | |
| Impuesto sobre el Incremento del Valor de los Terrenos de Naturaleza Urbana | Tipo Máximo | 30% | |
| | Tipo Mínimo | | |
| Tasa por retirada de Vehículos y Conducción al Depósito | Retirada de turismos y conducción al depósito | 69,33 € | |
| Tasa por recogida de Residuos Sólidos Urbanos | Tarifa | 77,95 € | |
| Tasa por depuración de Aguas Residuales | Tarifa: | Calibre: | |
| | | 13 mm | 0,77 € |
| | Cuota fija (mes) | 13 a 40 mm | 3,20 € |
| | | superior a 40 mm | 7,75 € |
| | Cuota variable | 0,155 €/m3 de agua de facturación | |
| Tasa de Alcantarillado | Tarifa | Cuota servicio: | |
| | Fija: cuota servicio según calibre /mes, | 13mm | 1,11 € |
| | | 13 a 40mm | 4,52 € |
| | | superior 40mm | 11,01€ |
| | Variable m3 agua consumida | Variable: 0,218€/m3 | |

SANTANDER

| | | |
|--|---|-----------------------|
| Impuesto sobre Bienes Inmuebles de Naturaleza Urbana | Tipo | 0,445% |
| | Coeficiente de situación: | |
| | 1ª categoría | 3,42 |
| | 2ª categoría | 3,03 |
| Impuesto sobre Actividades Económicas | 3ª categoría | 2,76 |
| | 4ª categoría | 2,31 |
| | 5ª categoría | 1,84 |
| | 6ª categoría | 1,37 |
| | De menos de 8 cv | 25,16 € |
| | De 8 hasta 11'99 cv | 67,96 € |
| Impuesto sobre Vehículos de Tracción Mecánica | De 12 hasta 15'99 cv | 143,45 € |
| | De 16 hasta 19'99 cv | 178,68 € |
| | De 20 cv en adelante | 223,33 € |
| Impuesto sobre Construcciones, Instalaciones y Obras | Tipo | 4% |
| Impuesto sobre el Incremento del Valor de los Terrenos de Naturaleza Urbana | Tipo | 22% |
| Tasa por retirada de Vehículos y Conducción al Depósito | Retirada de turismos y conducción al depósito | 76,40 € |
| Tasa por recogida de Residuos Sólidos Urbanos | Tarifa | 102,47 €/año |
| Tasa por depuración de Aguas Residuales | | |
| | | Cuota fija: 23,08 € |
| | | Cuota variable €/m3 : |
| Tasa de Alcantarillado | Tarifa (servicio doméstico): | 0 a 15 m3: 0,0734 |
| | | 16 a 30 m3: 0,0943 |
| | | 31 a 45 m3: 0,4191 |
| | | 46 a 100 m3: 0,6024 |
| | | Más de 100 m3: 0,6547 |

SEGOVIA

| | | |
|--|---|---------------------------|
| Impuesto sobre Bienes Inmuebles de Naturaleza Urbana | Tipo | 0,4813% |
| Impuesto sobre Actividades Económicas | Coeficiente de situación: | |
| | 1ª categoría | 1,95 |
| | 2ª categoría | 1,83 |
| | 3ª categoría | 1,38 |
| Impuesto sobre Vehículos de Tracción Mecánica | De menos de 8 cv | 24,32 € |
| | De 8 hasta 11'99 cv | 65,88 € |
| | De 12 hasta 15'99 cv | 141,04 € |
| | De 16 hasta 19'99 cv | 177,72 € |
| | De 20 cv en adelante | 224,00 € |
| Impuesto sobre Construcciones, Instalaciones y Obras | Tipo | 4% |
| Impuesto sobre el Incremento del Valor de los Terrenos de Naturaleza Urbana | Tipo | 15% |
| Tasa por retirada de Vehículos y Conducción al Depósito | Retirada de turismos y conducción al depósito | Hasta 1.500 Kg 80,74 € |
| | | Más de 1.500 Kg. 118,68 € |
| Tasa por recogida de Residuos Sólidos Urbanos | Tarifa | 70,77 €/año |
| Tasa por depuración de Aguas Residuales | Tarifa: por agua consumida | Cuota por m3: 0,67 |
| Tasa de Alcantarillado | | |

SEVILLA

| | | |
|--|---|-----------------------------|
| Impuesto sobre Bienes Inmuebles de Naturaleza Urbana | Tipo | 0,6758% |
| Impuesto sobre Actividades Económicas | Coeficiente de situación: | |
| | 1ª categoría | 3,462 |
| | 2ª categoría | 3,284 |
| | 3ª categoría | 2,988 |
| | 4ª categoría | 2,723 |
| | 5ª categoría | 2,416 |
| | 6ª categoría | 2,119 |
| | 7ª categoría | 1,594 |
| | 8ª categoría | 1,377 |
| Impuesto sobre Vehículos de Tracción Mecánica | De menos de 8 cv | 22,33 € |
| | De 8 hasta 11'99 cv | 61,78 € |
| | De 12 hasta 15'99 cv | 132,99 € |
| | De 16 hasta 19'99 cv | 179,22 € |
| | De 20 cv en adelante | 224,00 € |
| Impuesto sobre Construcciones, Instalaciones y Obras | Tipo | 3,25% |
| Impuesto sobre el Incremento del Valor de los Terrenos de Naturaleza Urbana | Tipo | 26,80% |
| Tasa por retirada de Vehículos y Conducción al Depósito | Retirada de turismos y conducción al depósito | Hasta 1.400kg. 123,50€ |
| | | De 1.401 a 2.500kg. 144,50€ |
| Tasa por recogida de Residuos Sólidos Urbanos | Tarifa (viviendas)/mes: | 56 % base imponible |
| Tasa por depuración de Aguas Residuales | | |
| Tasa de Alcantarillado | | |

| | | |
|--|---|---------------------|
| Impuesto sobre Bienes Inmuebles de Naturaleza Urbana | Tipo | 0,550% |
| | Coefficiente de situación: | |
| | Especial | 1,300 |
| Impuesto sobre Actividades Económicas | 1ª categoría | 1,200 |
| | 2ª categoría | 1,100 |
| | 3ª categoría | 1,050 |
| | De menos de 8 cv | 21,62 € |
| | De 8 hasta 11'99 cv | 58,83 € |
| Impuesto sobre Vehículos de Tracción Mecánica | De 12 hasta 15'99 cv | 123,25 € |
| | De 16 hasta 19'99 cv | 153,53 € |
| | De 20 cv en adelante | 191,88 € |
| Impuesto sobre Construcciones, Instalaciones y Obras | Tipo | 3,90% |
| Impuesto sobre el Incremento del Valor de los Terrenos de Naturaleza Urbana | Tipo | 18% |
| Tasa por retirada de Vehículos y Conducción al Depósito | Retirada de turismos y conducción al depósito | 58,09 € |
| | | Cat. 1ª 64,69 €/año |
| Tasa por recogida de Residuos Sólidos Urbanos | Tarifa (viviendas): | Cat. 2ª 43,92 €/año |
| | | Cat. 3ª 27,60 €/año |
| Tasa por depuración de Aguas Residuales | | |
| Tasa de Alcantarillado | | |

TARRAGONA

| | | |
|--|--|---|
| Impuesto sobre Bienes Inmuebles de Naturaleza Urbana | Tipo | 0,953% |
| | Coefficiente de situación: | |
| | 1ª categoría | 3,80 |
| | 2ª categoría | 3,70 |
| Impuesto sobre Actividades Económicas | 3ª categoría | 3,41 |
| | 4ª categoría | 3,04 |
| | 5ª categoría | 2,68 |
| | 6ª categoría | 1,00 |
| | De menos de 8 cv | 25,24 € |
| | De 8 hasta 11'99 cv | 68,16 € |
| Impuesto sobre Vehículos de Tracción Mecánica | De 12 hasta 15'99 cv | 143,88 € |
| | De 16 hasta 19'99 cv | 179,22 € |
| | De 20 cv en adelante | 224,00 € |
| Impuesto sobre Construcciones, Instalaciones y Obras | Tipo | 3,07% |
| | De 1 a 5 años | 22,29% |
| Impuesto sobre el Incremento del Valor de los Terrenos de Naturaleza Urbana | Hasta 10 años | 21,05% |
| | Hasta 15 años | 19,82% |
| | Hasta 20 años | 18,59% |
| Tasa por retirada de Vehículos y Conducción al Depósito | Retirada de turismos y conducción al depósito | 113,84 € |
| | | Categoría calles: Especial y 1ª: 147,73€ |
| Tasa por recogida de Residuos Sólidos Urbanos | Tarifa: Anual por categoría de calles (viviendas) | 2ª Categoría: 123,11€ |
| | | 3ª Categoría: 93,71 € |
| | | 4ª categoría 62,35 € |
| Tasa por depuración de Aguas Residuales | | |
| Tasa de Alcantarillado | | |

TERUEL

| | | |
|--|--|--|
| Impuesto sobre Bienes Inmuebles de Naturaleza Urbana | Tipo | 0,444% |
| | Coefficiente de situación: | |
| | 1ª categoría | 1,96 |
| Impuesto sobre Actividades Económicas | 2ª categoría | 1,60 |
| | 3ª categoría | 1,40 |
| | 4ª categoría | 1,26 |
| | De menos de 8 cv | 25,24 € |
| | De 8 hasta 11'99 cv | 68,16 € |
| Impuesto sobre Vehículos de Tracción Mecánica | De 12 hasta 15'99 cv | 143,88 € |
| | De 16 hasta 19'99 cv | 179,20 € |
| | De 20 cv en adelante | 224,00 € |
| Impuesto sobre Construcciones, Instalaciones y Obras | Tipo | 4% |
| | De 1 a 5 años | |
| Impuesto sobre el Incremento del Valor de los Terrenos de Naturaleza Urbana | Hasta 10 años | 30% |
| | Hasta 15 años | |
| | Hasta 20 años | |
| Tasa por retirada de Vehículos y Conducción al Depósito | Retirada de turismos y conducción al depósito | 70,00 € |
| Tasa por recogida de Residuos Sólidos Urbanos | Tarifa (viviendas): | 51,44 €/año |
| Tasa por depuración de Aguas Residuales | Tarifa: | Canon |
| Tasa de Alcantarillado | Cuota fija: según diámetro del contador, al mes. | Hasta 5 m3: 0,056 €/m3 Entre 5 y 15 m3: 0,083 €/m3 Más de 26,66 m3: 0,139 €/m3 |

TOLEDO

| | | |
|--|---|-------------------------------|
| Impuesto sobre Bienes Inmuebles de Naturaleza Urbana | Tipo | 0,446% |
| Impuesto sobre Actividades Económicas | Coeficiente de situación: | |
| | 1ª categoría | 3,785 |
| | 2ª categoría | 3,088 |
| | 3ª categoría | 2,988 |
| | 4ª categoría | 2,739 |
| Impuesto sobre Vehículos de Tracción Mecánica | De menos de 8 cv | 23,38 € |
| | De 8 hasta 11'99 cv | 63,15 € |
| | De 12 hasta 15'99 cv | 133,30 € |
| | De 16 hasta 19'99 cv | 178,50 € |
| | De 20 cv en adelante | 223,10 € |
| Impuesto sobre Construcciones, Instalaciones y Obras | Tipo | 3,984% |
| Impuesto sobre el Incremento del Valor de los Terrenos de Naturaleza Urbana | De 1 a 5 años | 29,88% |
| | Hasta 10 años | 28,88% |
| | Hasta 15 años | 26,89% |
| | Hasta 20 años | 25,90% |
| Tasa por retirada de Vehículos y Conducción al Depósito | Retirada de turismos y conducción al depósito | 137,81 € |
| Tasa por recogida de Residuos Sólidos Urbanos | Valor catastral | > de 32.580: 27,16€ |
| | | 32.580,01 a 65.700: 43,26€ |
| | | 65.700,01 a 65.700: 59,35€ |
| | | 146.000,01 a 262.000: 90,54€ |
| | | 262.000,01 a 511.000: 131,78€ |
| | | < 511.000: 167,99€ |
| Tasa por depuración de Aguas Residuales | Cuota fija: según diámetro del contador, al mes | |
| | m3 agua consumida | 0,7314 €/m3 |
| | (Tratamiento ordinario) | |
| Tasa de Alcantarillado | Tarifa: m3 agua consumida | Incluida en depuración |

VALENCIA

| | | |
|--|---|--|
| Impuesto sobre Bienes Inmuebles de Naturaleza Urbana | Tipo | 0,723% |
| Impuesto sobre Actividades Económicas | Coeficiente de situación: | |
| | Extra | 3,27 |
| | 1ª categoría | 2,58 |
| | 2ª categoría | 2,03 |
| | 3ª categoría | 1,00 |
| Impuesto sobre Vehículos de Tracción Mecánica | 4ª categoría | 0,60 |
| | De menos de 8 cv | 21,20 € |
| | De 8 hasta 11'99 cv | 58,87 € |
| | De 12 hasta 15'99 cv | 128,05 € |
| | De 16 hasta 19'99 cv | 167,27 € |
| Impuesto sobre Construcciones, Instalaciones y Obras | De 20 cv en adelante | 219,01 € |
| | Tipo | 3% |
| Impuesto sobre el Incremento del Valor de los Terrenos de Naturaleza Urbana | Tipo Máximo | 29,70% |
| | Tipo Mínimo | |
| Tasa por retirada de Vehículos y Conducción al Depósito | Retirada de turismos y conducción al depósito | Tara <1.000 Kg. 75,98 € |
| | | Tara >1.000 Kg. 151,97 € |
| Tasa por recogida de Residuos Sólidos Urbanos | Tarifa | Exigida por la Entidad Metropolitana de Residuos |
| Tasa por depuración de Aguas Residuales | | |
| Tasa de Alcantarillado | Tarifa: m3 agua consumida | 0,302919 €/m3 |

VALLADOLID

| | | |
|--|---|----------------------------------|
| Impuesto sobre Bienes Inmuebles de Naturaleza Urbana | Tipo | 0,6144% |
| | Coeficiente de situación: | |
| | 1ª categoría | 2,76 |
| | 2ª categoría | 2,59 |
| | 3ª categoría | 2,39 |
| Impuesto sobre Actividades Económicas | 4ª categoría | 2,23 |
| | 5ª categoría | 2,03 |
| | 6ª categoría | 1,85 |
| | 7ª categoría | 1,66 |
| | 8ª categoría | 1,46 |
| | De menos de 8 cv | 25,24 € |
| | De 8 hasta 11'99 cv | 68,16 € |
| Impuesto sobre Vehículos de Tracción Mecánica | De 12 hasta 15'99 cv | 143,88 € |
| | De 16 hasta 19'99 cv | 179,22 € |
| | De 20 cv en adelante | 224,00 € |
| Impuesto sobre Construcciones, Instalaciones y Obras | Tipo | 4% |
| Impuesto sobre el Incremento del Valor de los Terrenos de Naturaleza Urbana | Tipo | 21,76% |
| Tasa por retirada de Vehículos y Conducción al Depósito | Retirada de turismos y conducción al depósito | 98,83 € |
| Tasa por recogida de Residuos Sólidos Urbanos | | |
| | Cuota servicio viviendas // resto | 0,7383 € trim // 0,8437 € trim. |
| Tasa por depuración de Aguas Residuales | uso domestico: de 0 a 15m3//exceso s/ 5m3 | 0,1713 €/m3 // 0,2977 €/m3 |
| | uso industrial: de 0 a 19m3//exceso s/19m3 | 0,2243 €/m3 // 0,4196 €/m3 |
| | cuota servicio viviendas // resto | 3,5875 €/trim // 5,1250 €/trim |
| Tasa de Alcantarillado | uso dom: 0 a 15; 16 a 27;28 a 36; exc 36 | 0,1648;0,2962;0,3554;0,4265 €/m3 |
| | uso comer 0 a 19;20 a 30;30 a 75; exc 75 | 0,2038;0,3566;0,4279;0,5085 €/m3 |

VITORIA

| | | |
|--|---|--|
| Impuesto sobre Bienes Inmuebles de Naturaleza Urbana | Tipo | 0,320% |
| Impuesto sobre Actividades Económicas | Coefficiente de situación: | 1,930 |
| | Índice de situación: | |
| | 1ª categoría | 1,470 |
| | 2ª categoría | 1,390 |
| | 3ª categoría | 1,350 |
| Impuesto sobre Vehículos de Tracción Mecánica | 4ª categoría | 1,320 |
| | De menos de 8 cv | 26,67 € |
| | De 8 hasta 11'99 cv | 71,45 € |
| | De 12 hasta 15'99 cv | 158,79 € |
| | De 16 hasta 19'99 cv | 211,87 € |
| Impuesto sobre Construcciones, Instalaciones y Obras | De 20 cv en adelante | 348,68 € |
| | Tipo | 5% |
| Impuesto sobre el Incremento del Valor de los Terrenos de Naturaleza Urbana | Tipo | 30,00% |
| Tasa por retirada de Vehículos y Conducción al Depósito | Retirada de turismos y conducción al depósito | Tara: |
| | | Hasta 1.750 Kg.: 143,71 Desde 1.750 Kg.: 237,43 |
| Tasa por recogida de Residuos Sólidos Urbanos | Tarifa | |
| | Viviendas hasta 120 m2 | 55,09 €/año |
| | Viviendas 120 m2- 200 m2 | 81,28 €/año |
| | Viviendas más de 200 m2 + recargo nº personas empadronadas | 103,95€/año |
| Tasa por depuración de Aguas | Cuota servicio (anual) | |
| | Cuota fija: según diámetro del contador, al mes | 6,48 € |
| | Máximo 200 mm/contador | 1.305,86 € |
| | Cuota variable trimestral (uso doméstico) | |
| | Los primeros 10 m3 | 0,14 €/m3 |
| | de 11 a 42 m3 | 0,28 €/m3 |
| Tasa de Alcantarillado | Más de 42 m3 | 0,56 €/m3 |
| | Cuota servicio (anual) | |
| | Mínimo 15 mm/contador | 3,52 € |
| | Máximo 200 mm/contador | 542,43 € |
| | Cuota variable | |
| | Cuota variable trimestral (uso doméstico) | |
| Los primeros 10 m3 | 0,060€/m3 | |
| De 11 a 42 m3 | 0,12€/m3 | |
| Más de 42 m3 | 0,241€/m3 | |

ZAMORA

| | | |
|--|----------------------------|----------------------|
| Impuesto sobre Bienes Inmuebles de Naturaleza Urbana | Tipo | 0,477% |
| Impuesto sobre Actividades Económicas | Coeficiente de situación: | |
| | 1ª categoría | 2 |
| | 2ª categoría | 1,60 |
| | 3ª categoría | 1,20 |
| | 4ª categoría | 0,80 |
| | 5ª categoría | 0,40 |
| Impuesto sobre Vehículos de Tracción Mecánica | De menos de 8 cv | 12,62 € |
| | De 8 hasta 11'99 cv | 45,67 € |
| | De 12 hasta 15'99 cv | 120,86 € |
| | De 16 hasta 19'99 cv | 150,54 € |
| | De 20 cv en adelante | 188,16 € |
| Impuesto sobre Construcciones, Instalaciones y Obras | Tipo | 3,2% |
| Impuesto sobre el Incremento del Valor de los Terrenos de Naturaleza Urbana | Tipo Máximo | 18% |
| | Tipo Mínimo | |
| Tasa por retirada de Vehículos y Conducción al Depósito | | 48,90 € |
| Tasa por recogida de Residuos Sólidos Urbanos | Cuota fija (anual) | 60 € |
| Tasa por depuración de Aguas Residuales | | |
| Tasa de Alcantarillado | Cuota servicio (bimestral) | 6,0442 euros |
| | | 0 a 20 m3: 0,2498 |
| | Cuota variable (€/m3): | De 21 a 50m3: 0,3622 |
| | | Más de 50 m3: 0,5245 |

ZARAGOZA

| | | |
|--|---------------------------------|----------|
| Impuesto sobre Bienes Inmuebles de Naturaleza Urbana | Tipo | 0,4239% |
| Impuesto sobre Actividades Económicas | Coeficiente de situación: | |
| | 1ª categoría | 3,80 |
| | 2ª categoría | 3,28 |
| | 3ª categoría | 2,56 |
| | 4ª categoría | 2,23 |
| | 5ª categoría | 1,90 |
| | 6ª categoría | 1,67 |
| | 7ª categoría | 1,52 |
| Impuesto sobre Vehículos de Tracción Mecánica | De menos de 8 cv | 22,50 € |
| | De 8 hasta 11'99 cv | 62,30 € |
| | De 12 hasta 15'99 cv | 137,30 € |
| | De 16 hasta 19'99 cv | 179,20 € |
| | De 20 cv en adelante | 224,00 € |
| Impuesto sobre Construcciones, Instalaciones y Obras | Tipo | 4% |
| Impuesto sobre el Incremento del Valor de los Terrenos de Naturaleza Urbana | Tipo Máximo | 30% |
| | Tipo Mínimo | |
| Tasa por retirada de Vehículos y Conducción al Depósito | Hasta 1.500 Kg | 180 € |
| | De 1.501 hasta 3.000 Kg | 231 € |
| Tasa por recogida de Residuos Sólidos Urbanos | Consumo de agua <= 0,283 m3/día | 17,71 € |
| | Consumo de agua > 0,283 m3/día | 19,48 € |
| Tasa por depuración de Aguas Residuales | | |
| Tasa de Alcantarillado | | |

***FICHAS CORRESPONDIENTES A LOS MUNICIPIOS DE LA COMUNIDAD DE
MADRID DE MÁS DE 50.000 HABITANTES (2019)***

ALCALÁ DE HENARES

| | | |
|---|---|----------|
| Impuesto sobre Bienes Inmuebles de Naturaleza Urbana | Tipo | 0,43% |
| Impuesto sobre Actividades Económicas | Coeficiente de situación: | |
| | 1ª categoría | 3,79 |
| | 2ª categoría | 3,47 |
| | 3ª categoría | 3,17 |
| | 4ª categoría | 2,98 |
| | 5ª categoría | 2,55 |
| Impuesto sobre Vehículos de Tracción Mecánica | De menos de 8 cv | 21,50 € |
| | De 8 hasta 11'99 cv | 58,20 € |
| | De 12 hasta 15'99 cv | 124,80 € |
| | De 16 hasta 19'99 cv | 179,20 € |
| | De 20 cv en adelante | 224,00 € |
| Impuesto sobre Construcciones, Instalaciones y Obras | Tipo | 4,00% |
| Impuesto sobre el Incremento de Valor de los Terrenos de Naturaleza Urbana | Tipo | 17,00% |
| Tasa por retirada de Vehículos y Conducción al Depósito | Retirada de turismos y conducción al depósito | 150 € |
| Tasa por recogida de Residuos Sólidos Urbanos | | |
| Tasa por depuración de Aguas Residuales | | |
| Tasa de Alcantarillado | | |

2019

ALCOBENDAS

| | | |
|---|---|----------|
| Impuesto sobre Bienes Inmuebles de Naturaleza Urbana | Tipo | 0,395% |
| Impuesto sobre Actividades Económicas | Coefficiente de situación: | |
| | 1ª categoría | 2,90 |
| | 2ª categoría | 2,70 |
| | 3ª categoría | 2,49 |
| | 4ª categoría | 2,33 |
| | 5ª categoría | 2,02 |
| Impuesto sobre Vehículos de Tracción Mecánica | De menos de 8 cv | 18,85 € |
| | De 8 hasta 11'99 cv | 45,30 € |
| | De 12 hasta 15'99 cv | 93,75 € |
| | De 16 hasta 19'99 cv | 135,45 € |
| | De 20 cv en adelante | 163,95 € |
| Impuesto sobre Construcciones, Instalaciones y Obras | Tipo | 4% |
| Impuesto sobre el Incremento de Valor de los Terrenos de Naturaleza Urbana | De 1 a 5 años | 19,95% |
| | Hasta 10 años | 18,21% |
| | Hasta 15 años | 17,54% |
| | Hasta 20 años | 16,86% |
| Tasa por retirada de Vehículos y Conducción al Depósito | Retirada de turismos y conducción al depósito | 128,75 € |
| Tasa por recogida de Residuos Sólidos Urbanos | | |
| Tasa por depuración de Aguas Residuales | | |
| Tasa de Alcantarillado | | |

2019

ALCORCÓN

| | | |
|---|---|--------------|
| Impuesto sobre Bienes Inmuebles de Naturaleza Urbana | Tipo | 0,464% |
| Impuesto sobre Actividades Económicas | Coficiente de situación: | |
| | 1ª categoría | 3,761 |
| | 2ª categoría | 2,339 |
| | 3ª categoría | 1,868 |
| Impuesto sobre Vehículos de Tracción Mecánica | De menos de 8 cv | 24,79 € |
| | De 8 hasta 11'99 cv | 66,93 € |
| | De 12 hasta 15'99 cv | 141,29 € |
| | De 16 hasta 19'99 cv | 175,99 € |
| | De 20 cv en adelante | 219,97 € |
| Impuesto sobre Construcciones, Instalaciones y Obras | Tipo | 4% |
| Impuesto sobre el Incremento de Valor de los Terrenos de Naturaleza Urbana | De 1 a 5 años | 30,00% |
| | De 6 a 10 años | 29,00% |
| | De 11 a 15 años | 28,00% |
| | De 16 a 20 años | 27,00% |
| Tasa por retirada de Vehículos y Conducción al Depósito | Retirada de turismos y conducción al depósito | 105 € |
| Tasa por recogida de Residuos Sólidos Urbanos | | |
| Tasa por depuración de Aguas Residuales | | |
| Tasa de Alcantarillado | Volumen de agua consumida | 0,139672€/m3 |

2019

ARANJUEZ

| | | |
|---|---|------------|
| Impuesto sobre Bienes Inmuebles de Naturaleza Urbana | Tipo | 0,44% |
| Impuesto sobre Actividades Económicas | Coeficiente de situación: | |
| | 1ª categoría | 3,14 |
| | 2ª categoría | 2,91 |
| | 3ª categoría | 2,71 |
| | 4ª categoría | 2,49 |
| Impuesto sobre Vehículos de Tracción Mecánica | De menos de 8 cv | 25,24 € |
| | De 8 hasta 11'99 cv | 68,16 € |
| | De 12 hasta 15'99 cv | 143,88 € |
| | De 16 hasta 19'99 cv | 179,22 € |
| | De 20 cv en adelante | 224,00 € |
| Impuesto sobre Construcciones, Instalaciones y Obras | Tipo | 4% |
| Impuesto sobre el Incremento de Valor de los Terrenos de Naturaleza Urbana | Tipo | 11,00% |
| Tasa por retirada de Vehículos y Conducción al Depósito | Retirada de turismos y conducción al depósito | 87,75 € |
| Tasa por recogida de Residuos Sólidos Urbanos | | |
| Tasa por depuración de Aguas Residuales | | |
| Tasa de Alcantarillado | Tarifa: m3 agua consumida | 0,284 €/m3 |

2019

ARGANDA DEL REY

| | | |
|---|---|----------|
| Impuesto sobre Bienes Inmuebles de Naturaleza Urbana | Tipo | 0,48% |
| Impuesto sobre Actividades Económicas | Coeficiente de situación: | |
| | 1ª categoría | 2,55 |
| | 2ª categoría | 2,45 |
| | 3ª categoría | 2,35 |
| | 4ª categoría | 2,25 |
| | 5ª categoría | 2,15 |
| Impuesto sobre Vehículos de Tracción Mecánica | De menos de 8 cv | 18,93 € |
| | De 8 hasta 11'99 cv | 50,67 € |
| | De 12 hasta 15'99 cv | 107,53 € |
| | De 16 hasta 19'99 cv | 175,44 € |
| | De 20 cv en adelante | 214,84 € |
| Impuesto sobre Construcciones, Instalaciones y Obras | Tipo | 4% |
| Impuesto sobre el Incremento de Valor de los Terrenos de Naturaleza Urbana | Tipo | 25% |
| Tasa por retirada de Vehículos y Conducción al Depósito | Retirada de turismos y conducción al depósito | 105,09 € |
| Tasa por recogida de Residuos Sólidos Urbanos | | |
| Tasa por depuración de Aguas Residuales | | |
| Tasa de Alcantarillado | | |

2019

COLLADO VILLABA

| | | | |
|---|---|---|--------|
| Impuesto sobre Bienes Inmuebles de Naturaleza Urbana | Tipo | 0,6% | |
| Impuesto sobre Actividades Económicas | Coeficiente de situación: | | |
| | 1ª categoría | 3,8 | |
| | 2ª categoría | 3,3 | |
| | 3ª categoría | 3,0 | |
| | 4ª categoría | 2,5 | |
| Impuesto sobre Vehículos de Tracción Mecánica | De menos de 8 cv | 25,24 € | |
| | De 8 hasta 11'99 cv | 68,16 € | |
| | De 12 hasta 15'99 cv | 143,88 € | |
| | De 16 hasta 19'99 cv | 179,22 € | |
| | De 20 cv en adelante | 224,00 € | |
| Impuesto sobre Construcciones, Instalaciones y Obras | Tipo | 4% | |
| Impuesto sobre el Incremento de Valor de los Terrenos de Naturaleza Urbana | Tipo | 30% | |
| Tasa por retirada de Vehículos y Conducción al Depósito | Retirada de turismos y conducción al depósito | 105 € | |
| Tasa por recogida de Residuos Sólidos Urbanos | Tarifa Vivienda, anual (€) | Hasta 19.325,00€ | 16,90 |
| | | Desde 19.325,01 hasta 60.190 € | 28,99 |
| | | Desde 60.190,01 hasta 90.300 € | 34,62 |
| | | Desde 90.300,01 hasta 118.000 € | 41,58 |
| | | Desde 118.000,01 hasta 145.500 € | 49,74 |
| | | Desde 145.500,01 hasta 173.750 € | 60,00 |
| | | Desde 173.750,01 hasta 193.000 € | 72,35 |
| | | Desde 193.000,01 hasta 217.300 € | 87,25 |
| | | Desde 217.300,01 hasta 265.200 € | 105,20 |
| | | Desde 265.200,01 hasta 311.750 € | 130,92 |
| | | Desde 311.750,01 hasta 394.000 € | 165,57 |
| | | Desde 394.000,01 hasta 584.000 € | 204,08 |
| Desde 584.000,01 hasta 1.048.000 € | 269,54 | | |
| Desde 1.048.000,01 hasta 1.546.000 € | 577,57 | | |
| Superior a 1.546.000 € | 770,09 | | |
| Tasa por depuración de Aguas Residuales | | | |
| Tasa de Alcantarillado | Tarifa: cuota fija+variable | Fija: 23,43 €/vivienda utilice acometida Variable: 25% del consumo de agua | |

2019

COSLADA

| | | |
|---|---|------------------------|
| Impuesto sobre Bienes Inmuebles de Naturaleza Urbana | Tipo | 0,400% |
| Impuesto sobre Actividades Económicas | Coeficiente de situación: | |
| | 1ª categoría | 3,61 |
| | 2ª categoría | 3,05 |
| | 3ª categoría | 1,99 |
| | 4ª categoría | 1,78 |
| Impuesto sobre Vehículos de Tracción Mecánica | De menos de 8 cv | 24,54 € |
| | De 8 hasta 11'99 cv | 66,25 € |
| | De 12 hasta 15'99 cv | 139,85 € |
| | De 16 hasta 19'99 cv | 174,20 € |
| | De 20 cv en adelante | 221,76 € |
| Impuesto sobre Construcciones, Instalaciones y Obras | Tipo | 4% |
| Impuesto sobre el Incremento de Valor de los Terrenos de Naturaleza Urbana | Tipo | 9,15% |
| Tasa por retirada de Vehículos y Conducción al Depósito | Retirada de turismos y conducción al depósito | Hasta 1.500 kg.: 125 € |
| Tasa por recogida de Residuos Sólidos Urbanos | | |
| Tasa por depuración de Aguas Residuales | | |
| Tasa de Alcantarillado | Consumo de agua | 0,159 € por m3 |

2019

FUENLABRADA

| | | |
|---|---|----------|
| Impuesto sobre Bienes Inmuebles de Naturaleza Urbana | Tipo | 0,4259 |
| Impuesto sobre Actividades Económicas | Coeficiente de situación: | |
| | 1ª categoría | 3,772 |
| | 2ª categoría | 3,540 |
| | 3ª categoría | 3,182 |
| | 4ª categoría | 2,900 |
| Impuesto sobre Vehículos de Tracción Mecánica | De menos de 8 cv | 12,62 € |
| | De 8 hasta 11'99 cv | 64,75 € |
| | De 12 hasta 15'99 cv | 140,28 € |
| | De 16 hasta 19'99 cv | 179,22 € |
| | De 20 cv en adelante | 224,00 € |
| Impuesto sobre Construcciones, Instalaciones y Obras | Tipo | 4% |
| Impuesto sobre el Incremento de Valor de los Terrenos de Naturaleza Urbana | De 1 a 5 años | 30,00% |
| | Resto | 13,80% |
| Tasa por retirada de Vehículos y Conducción al Depósito | Retirada de turismos y conducción al depósito | 96,73 € |
| Tasa por recogida de Residuos Sólidos Urbanos | | |
| Tasa por depuración de Aguas Residuales | | |
| Tasa de Alcantarillado | | |

2019

GETAFE

| | | |
|---|---|-----------------------------|
| Impuesto sobre Bienes Inmuebles de Naturaleza Urbana | Tipo | 0,410% |
| Impuesto sobre Actividades Económicas | Coefficiente de situación: | |
| | Categoría E | 3,266 |
| | Categoría 1ª | 2,808 |
| | Categoría 2ª | 2,570 |
| | Categoría 3ª | 2,467 |
| | Categoría 4ª | 2,361 |
| Impuesto sobre Vehículos de Tracción Mecánica | De menos de 8 cv | 23,98 € |
| | De 8 hasta 11'99 cv | 59,81 € |
| | De 12 hasta 15'99 cv | 128,92 € |
| | De 16 hasta 19'99 cv | 179,22 € |
| | De 20 cv en adelante | 224,00 € |
| Impuesto sobre Construcciones, Instalaciones y Obras | Tipo | 4% |
| Impuesto sobre el Incremento de Valor de los Terrenos de Naturaleza Urbana | De 1 a 5 años | 18% |
| | Hasta 10 años | 17% |
| | Hasta 15 años | 16% |
| | Hasta 20 años | 15% |
| Tasa por retirada de Vehículos y Conducción al Depósito | Retirada de turismos y conducción al depósito | De 1.000 a 3.500 kg.: 114 € |
| Tasa por recogida de Residuos Sólidos Urbanos | | |
| Tasa por depuración de Aguas Residuales | Tarifa bimestral | |
| | Cuota fija | 0,9377 €/m3 |
| | | < 25 m3: 0,0958 €/m3 |
| | Cuota variable (s/agua suministrada) | De 25 a 50 m3: 0,1053 €/m3 |
| | > 50 m3: 0,1288 €/m3 | |
| Tasa de Alcantarillado | Tarifa | Incluida en depuración |

2019

LEGANÉS

| | | |
|---|---|----------------------------|
| Impuesto sobre Bienes Inmuebles de Naturaleza Urbana | Tipo | 0,359% |
| Impuesto sobre Actividades Económicas | Coeficiente de situación: | |
| | 1º grupo A Especial | 3,764 |
| | 2º grupo B Zona 1ª Residentes | 3,244 |
| | 3º grupo C Zona 2ª Residentes | 2,854 |
| | 4º grupo D Zona 3ª Residentes | 2,723 |
| | 5º grupo E Zona Industrial 1ª | 3,503 |
| | 6º grupo F Zona Industrial 2ª | 3,372 |
| | 7º grupo G Zona Industrial 3ª | 2,336 |
| | 8º grupo H Resto de T. Dism. | 2,077 |
| Impuesto sobre Vehículos de Tracción Mecánica | De menos de 8 cv | 23,45 € |
| | De 8 hasta 11'99 cv | 65,93 € |
| | De 12 hasta 15'99 cv | 141,99 € |
| | De 16 hasta 19'99 cv | 178,90 € |
| | De 20 cv en adelante | 223,93 € |
| Impuesto sobre Construcciones, Instalaciones y Obras | Tipo | 4% |
| Impuesto sobre el Incremento de Valor de los Terrenos de Naturaleza Urbana | Hasta 5 años | 30% |
| | Hasta 10 años | 29% |
| | Hasta 15 años | 28% |
| | Hasta 20 años | 30% |
| Tasa por retirada de Vehículos y Conducción al Depósito | Retirada de turismos y conducción al depósito | 115 € |
| Tasa por recogida de Residuos Sólidos Urbanos | | |
| Tasa por depuración de Aguas Residuales | | Canal Isabell II |
| Tasa de Alcantarillado | Tarifa más corriente | 0,1248 €/m3 agua consumida |
| | Viviendas, locales y ficinas | |

2019

MAJADAHONDA

| | | |
|---|---|--------------------------------|
| Impuesto sobre Bienes Inmuebles de Naturaleza Urbana | Tipo | 0,40% |
| Impuesto sobre Actividades Económicas | Coeficiente de situación: | |
| | 1ª categoría | 2,0 |
| | 2ª categoría | 1,8 |
| | 3ª categoría | 1,6 |
| | 4ª categoría | 1,5 |
| Impuesto sobre Vehículos de Tracción Mecánica | De menos de 8 cv | 17,66 € |
| | De 8 hasta 11'99 cv | 47,71 € |
| | De 12 hasta 15'99 cv | 100,71 € |
| | De 16 hasta 19'99 cv | 125,45 € |
| | De 20 cv en adelante | 156,80 € |
| Impuesto sobre Construcciones, Instalaciones y Obras | Tipo | 4% |
| Impuesto sobre el Incremento de Valor de los Terrenos de Naturaleza Urbana | Tipo | 20,00% |
| Tasa por retirada de Vehículos y Conducción al Depósito | Retirada de turismos y conducción al depósito | Hasta 2,500 kg.: 95,75 € |
| Tasa por recogida de Residuos Sólidos Urbanos | | |
| Tasa por depuración de Aguas Residuales | | |
| Tasa de Alcantarillado | Con contador | 0,22 €/m3 de agua consumida |
| | Sin contador | 0,018 €/m3 del inmueble al mes |

2019

MÓSTOLES

| | | |
|---|---|-------------------------------|
| Impuesto sobre Bienes Inmuebles de Naturaleza Urbana | Tipo | 0,64% |
| Impuesto sobre Actividades Económicas | Coeficiente de situación: | |
| | 1ª categoría | 3,77 |
| | 2ª categoría | 3,48 |
| | 3ª categoría | 3,19 |
| | 4ª categoría | 3,05 |
| | 5ª categoría | 2,61 |
| Impuesto sobre Vehículos de Tracción Mecánica | De menos de 8 cv | 22,27 € |
| | De 8 hasta 11'99 cv | 62,60 € |
| | De 12 hasta 15'99 cv | 132,87 € |
| | De 16 hasta 19'99 cv | 167,21 € |
| | De 20 cv en adelante | 208,99 € |
| Impuesto sobre Construcciones, Instalaciones y Obras | Tipo | 4% |
| Impuesto sobre el Incremento de Valor de los Terrenos de Naturaleza Urbana | Tipo | 30% |
| Tasa por retirada de Vehículos y Conducción al Depósito | Retirada de turismos y conducción al depósito | 104,56 € |
| Tasa por recogida de Residuos Sólidos Urbanos | | |
| Tasa por depuración de Aguas Residuales | | |
| Tasa de Alcantarillado | Tarifa | 0,1194 €/m3 (consumo de agua) |

2019

PARLA

| | | |
|---|---|--------------------------|
| Impuesto sobre Bienes Inmuebles de Naturaleza Urbana | Tipo | 0,433% |
| Impuesto sobre Actividades Económicas | Coeficiente de situación: | |
| | 1ª categoría | 2,749 |
| | 2ª categoría | 2,565 |
| | 3ª categoría | 1,654 |
| | 4ª categoría | 1,526 |
| | 5ª categoría | 1,399 |
| Impuesto sobre Vehículos de Tracción Mecánica | De menos de 8 cv | 25,24 € |
| | De 8 hasta 11'99 cv | 61,34 € |
| | De 12 hasta 15'99 cv | 129,49 € |
| | De 16 hasta 19'99 cv | 179,22 € |
| | De 20 cv en adelante | 224,00 € |
| Impuesto sobre Construcciones, Instalaciones y Obras | Tipo | 4% |
| Impuesto sobre el Incremento de Valor de los Terrenos de Naturaleza Urbana | Tipo | 30% |
| Tasa por retirada de Vehículos y Conducción al Depósito | Retirada de turismos y conducción al depósito | Hasta 2.500 kg.: 88,50 € |
| Tasa por recogida de Residuos Sólidos Urbanos | | |
| Tasa por depuración de Aguas Residuales | | |
| Tasa de Alcantarillado | | |

2019

POZUELO DE ALARCÓN

| | | |
|---|---|---------------------------|
| Impuesto sobre Bienes Inmuebles de Naturaleza Urbana | Tipo | 0,50% |
| Impuesto sobre Actividades Económicas | Coeficiente de situación: | |
| | 1ª categoría | 3,720 |
| | 2ª categoría | 3,220 |
| | 3ª categoría | 2,800 |
| | 4ª categoría | 2,450 |
| | 5ª categoría | 2,130 |
| Impuesto sobre Vehículos de Tracción Mecánica | De menos de 8 cv | 21,00 € |
| | De 8 hasta 11'99 cv | 56,00 € |
| | De 12 hasta 15'99 cv | 119,00 € |
| | De 16 hasta 19'99 cv | 148,00 € |
| | De 20 cv en adelante | 185,00 € |
| Impuesto sobre Construcciones, Instalaciones y Obras | Tipo | 4% |
| Impuesto sobre el Incremento de Valor de los Terrenos de Naturaleza Urbana | Tipo | 29% |
| Tasa por retirada de Vehículos y Conducción al Depósito | Retirada de turismos y conducción al depósito | 120 € |
| Tasa por recogida de Residuos Sólidos Urbanos | | |
| Tasa por depuración de Aguas Residuales | | |
| Tasa de Alcantarillado | Tarifa | 0,235 €/m3 agua copsumida |

2019

ROZAS DE MADRID, LAS

| | | |
|---|---|----------------------------|
| Impuesto sobre Bienes Inmuebles de Naturaleza Urbana | Tipo | 0,4% |
| Impuesto sobre Actividades Económicas | Coeficiente de situación: | |
| | 1ª categoría | 1,91 |
| | 2ª categoría | 1,77 |
| | 3ª categoría | 1,65 |
| | 4ª categoría | 1,52 |
| Impuesto sobre Vehículos de Tracción Mecánica | 5ª categoría | 1,39 |
| | De menos de 8 cv | 17,67 € |
| | De 8 hasta 11'99 cv | 47,71 € |
| | De 12 hasta 15'99 cv | 100,72 € |
| | De 16 hasta 19'99 cv | 125,45 € |
| Impuesto sobre Construcciones, Instalaciones y Obras | De 20 cv en adelante | 156,80 € |
| | Tipo | 4% |
| Impuesto sobre el Incremento de Valor de los Terrenos de Naturaleza Urbana | Tipo | 27% |
| Tasa por retirada de Vehículos y Conducción al Depósito | Retirada de turismos y conducción al depósito | 125,95 € |
| Tasa por recogida de Residuos Sólidos Urbanos | | |
| Tasa por depuración de Aguas Residuales | Tarifa más corriente | Incluida en alcantarillado |
| Tasa de Alcantarillado | Trimestral cuota variable s/consumo agua | 0,06 €/m3 |

2019

RIVAS VACIAMADRID

| | | |
|---|--|---------------------------------------|
| Impuesto sobre Bienes Inmuebles de Naturaleza Urbana | Tipo | 0,57% |
| Impuesto sobre Actividades Económicas | Coeficiente de situación: | |
| | 1ª categoría | 2,1 |
| | 2ª categoría | 2,0 |
| | 3ª categoría | 1,6 |
| | 4ª categoría | 1,4 |
| Impuesto sobre Vehículos de Tracción Mecánica | De menos de 8 cv | 19 € |
| | De 8 hasta 11'99 cv | 55 € |
| | De 12 hasta 15'99 cv | 123 € |
| | De 16 hasta 19'99 cv | 166 € |
| | De 20 cv en adelante | 223 € |
| Impuesto sobre Construcciones, Instalaciones y Obras | Tipo | 4% |
| Impuesto sobre el Incremento de Valor de los Terrenos de Naturaleza Urbana | De 1a 5 años | 25% |
| | Hasta 10 años | 20% |
| | Hasta 15 años | 20% |
| | Hasta 20 años | 20% |
| Tasa por retirada de Vehículos y Conducción al Depósito | Retirada de turismos y conducción al depósito | 143 € |
| Tasa por recogida de Residuos Sólidos Urbanos | Tarifa anual: BI 83 € por porcentajes s/valor catastral y tipología de la vivienda | No inferior a 12 € ni superior a 75 € |
| Tasa por depuración de Aguas Residuales | | |
| Tasa de Alcantarillado | | |

SAN SEBASTIÁN DE LOS REYES

| | | |
|---|---|-------------------------------|
| Impuesto sobre Bienes Inmuebles de Naturaleza Urbana | Tipo | 0,497% |
| Impuesto sobre Actividades Económicas | Coeficiente de situación: | |
| | 1ª categoría | 3,410 |
| | 2ª categoría | 3,110 |
| | 3ª categoría | 2,820 |
| | 4ª categoría | 2,530 |
| | 5ª categoría | 2,270 |
| | 6ª categoría | 1,970 |
| Impuesto sobre Vehículos de Tracción Mecánica | De menos de 8 cv | 23,98 € |
| | De 8 hasta 11'99 cv | 63,94 € |
| | De 12 hasta 15'99 cv | 134,98 € |
| | De 16 hasta 19'99 cv | 170,76 € |
| | De 20 cv en adelante | 212,80 € |
| Impuesto sobre Construcciones, Instalaciones y Obras | Tipo | 4% |
| Impuesto sobre el Incremento de Valor de los Terrenos de Naturaleza Urbana | Tipo | 14,86% |
| Tasa por retirada de Vehículos y Conducción al Depósito | Retirada de turismos y conducción al depósito | 113,77 € |
| Tasa por recogida de Residuos Sólidos Urbanos | Tarifa | Hasta 18.396 € de VC : 9,02 € |
| | | Hasta 82.721 € VC: 27,10 € |
| | | Hasta 166.075 € VC: 54,18 € |
| | | Hasta 360.000 VC: 81,31 € |
| | | Más de 360.000 € VC: 108,41 € |
| Tasa por depuración de Aguas Residuales | | |
| Tasa de Alcantarillado | | |

2019

TORREJÓN DE ARDOZ

| | | |
|---|---|--------------------------------|
| Impuesto sobre Bienes Inmuebles de Naturaleza Urbana | Tipo | 0,5834% |
| Impuesto sobre Actividades Económicas | Coeficiente de situación: | |
| | 1ª categoría | 3,80 |
| | 2ª categoría | 3,40 |
| | 3ª categoría | 2,98 |
| | 4ª categoría | 2,80 |
| Impuesto sobre Vehículos de Tracción Mecánica | De menos de 8 cv | 25,24 € |
| | De 8 hasta 11'99 cv | 68,16 € |
| | De 12 hasta 15'99 cv | 143,88 € |
| | De 16 hasta 19'99 cv | 179,22 € |
| | De 20 cv en adelante | 224,00 € |
| Impuesto sobre Construcciones, Instalaciones y Obras | Tipo | 4% |
| Impuesto sobre el Incremento de Valor de los Terrenos de Naturaleza Urbana | Tipo | 30% |
| Tasa por retirada de Vehículos y Conducción al Depósito | Retirada de turismos y conducción al depósito | Hasta 1.000 kg. 82,31 € |
| | | De 1.001 a 1,500kg. 102,88 € |
| | | De 1.501 a 3.500 kg.: 154,30 € |
| | | De 3.501 a 5.000 kg.: 205,75 € |
| Tasa por recogida de Residuos Sólidos Urbanos | | |
| Tasa por depuración de Aguas Residuales | | |
| Tasa de Alcantarillado | Tarifa (viviendas) | 0,08 €/m3 (agua consumida) |

2019

VALDEMORO

| | | |
|---|---|-------------------------|
| Impuesto sobre Bienes Inmuebles de Naturaleza Urbana | Tipo | 0,558% |
| Impuesto sobre Actividades Económicas | Coeficiente de situación: | |
| | 1ª categoría | 2,5 |
| | 2ª categoría | 2,3 |
| | 3ª categoría | 2,0 |
| | 4ª categoría | 1,8 |
| | Pol. A | 2,8 |
| | Pol. B | 2,2 |
| | Pol. C | 1,7 |
| Impuesto sobre Vehículos de Tracción Mecánica | De menos de 8 cv | 21,86 € |
| | De 8 hasta 11'99 cv | 59,02 € |
| | De 12 hasta 15'99 cv | 123,08 € |
| | De 16 hasta 19'99 cv | 179,22 € |
| | De 20 cv en adelante | 224,00 € |
| Impuesto sobre Construcciones, Instalaciones y Obras | Tipo | 4% |
| Impuesto sobre el Incremento de Valor de los Terrenos de Naturaleza Urbana | Tipo | Entre 1 a 5 años: 30% |
| | | Entre 6 y 10 años: 29% |
| | | Entre 11 y 20 años: 28% |
| Tasa por retirada de Vehículos y Conducción al Depósito | Retirada de turismos y conducción al depósito | 80 € |
| Tasa por recogida de Residuos Sólidos Urbanos | Tarifa | 53,00 € |
| Tasa por depuración de Aguas Residuales | | |
| Tasa de Alcantarillado | | |